

**Computer-controlled Cycle Machine with Input Function
(2-Color Sewing Type)**

入力機能付き電子サイクルマシン（2色縫い仕様）

AMS-221ENTS

PARTS LIST

CSTMP

HOW TO MAKE USE OF THIS PARTS LIST

1.Explanation of codes

1)"*"mark.....means this part is changed from the previous parts book.

As to the details of the change, refer to "List for information of change".

2)"#01".....refer to "Note" explanation at bottom of page.

2.Codes on the "Qty" column

• Each numeral indicates the number of parts required.

• "0.1" and "2.5" indicate the length (in meters) of the respective parts.

3.Parentheses mean that the corresponding part is a subpart that constructs an assembly part.

4.Dotted lines on the Figures indicate assembly parts.

5.As to the parts with marks of "☆"(consumable parts) and "◎"(optional parts) on the respective parts, it is recommended to prepare spares.

パーツリストご利用に際して

1.“注記”欄の記号説明

1)“*”印..... 前回のパーツブックに比較して今回変更された部品を意味します。

変更内容は“変更情報リスト”を参照してください。

2)“#01”..... ページ下の“注記”の説明を参照してください。

2.数量欄の数字は、個数を表し、0.1、2.5等の数値は、長さ（単位メートル）を表します。

3.数量欄の（ ）は、組部品を構成している子部品であることを意味します。

4.イラストページの-----枠は、組構成であることを意味します。

5.リストページの“☆”（消耗部品）、“◎”（オプション部品）の印がついた部品は、予備を準備しておくことをお奨めします。

CONTENTS

目 次

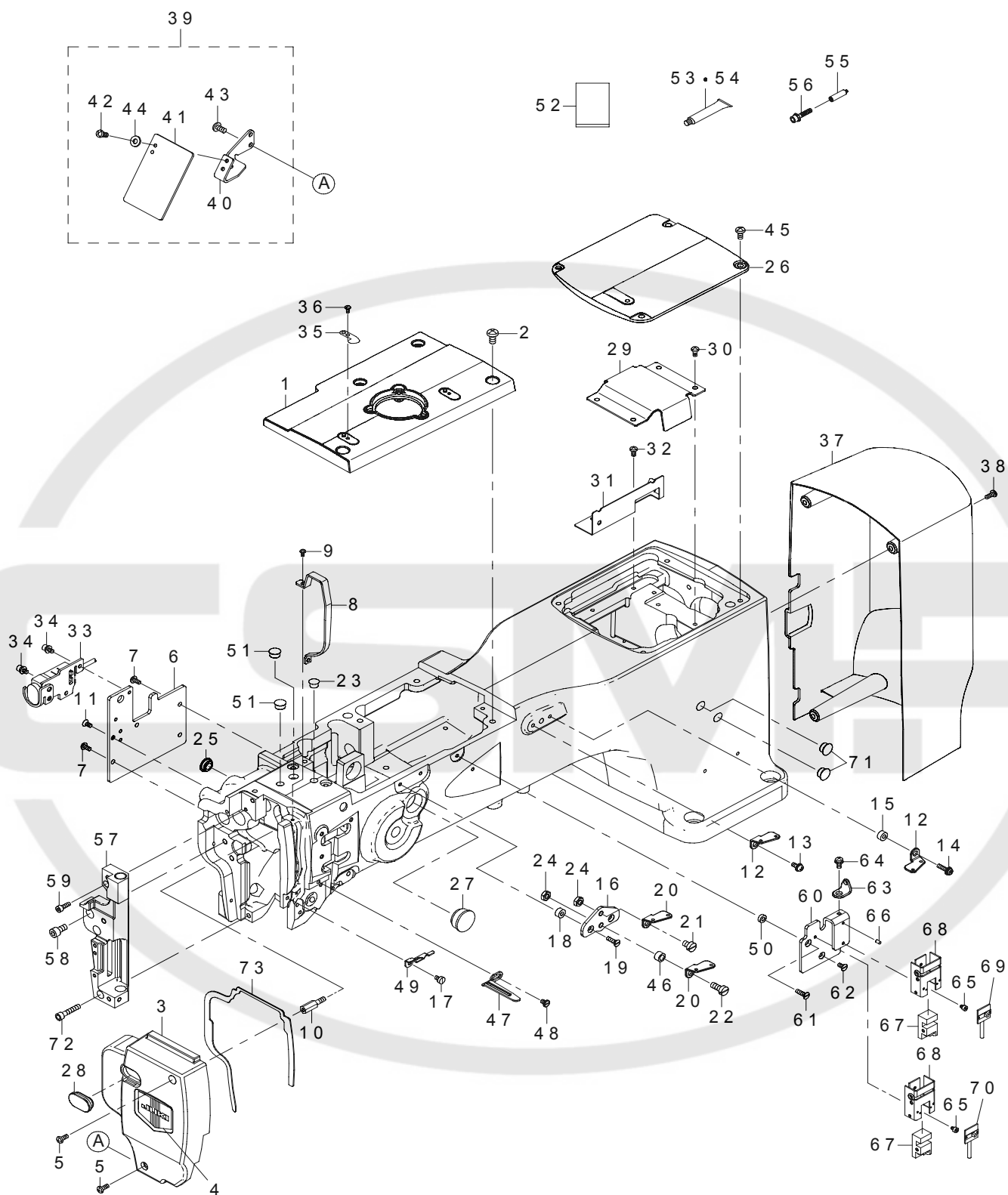
1. FRAME & MISCELLANEOUS COVER COMPONENTS (1).....	1
頭部・外装関係（1）	
2. FRAME & MISCELLANEOUS COVER COMPONENTS (2).....	3
頭部・外装関係（2）	
3. FRAME & MISCELLANEOUS COVER COMPONENTS (3).....	5
頭部・外装関係（3）	
4. FRAME & MISCELLANEOUS COVER COMPONENTS (4).....	7
頭部・外装関係（4）	
5. MAIN SHAFT & THREAD TAKE UP LEVER COMPONENTS	9
上軸・天秤関係	
6. NEEDLE BAR COMPONENTS.....	11
針棒関係	
7. PRESSER MECHANISM & PRESSER VARIABLE COMPONENTS (1).....	13
中押え・中押え可変関係（1）	
8. PRESSER MECHANISM & PRESSER VARIABLE COMPONENTS (2).....	15
中押え・中押え可変関係（2）	
9. SHUTTLE DRIVER SHAFT COMPONENTS.....	17
下軸関係	
10. WIPER MECHANISM COMPONENTS.....	19
ワイパ関係	
11. TENSION RELEASE & THREAD TENSION COMPONENTS.....	21
糸ゆるめ・糸調子関係	
12. THREAD TRIMMER MECHANISM COMPONENTS	23
糸切り関係	
13. THREAD CLAMP COMPONENTS	25
糸掴み関係	
14. X-Y COMPONENTS (1).....	27
X－Y 関係（1）	
15. X-Y COMPONENTS (2).....	29
X－Y 関係（2）	
16. CLOTH FEED MECHANISM COMPONENTS (1)	31
布送り台関係（1）	
17. CLOTH FEED MECHANISM COMPONENTS (2)	33
布送り台関係（2）	
18. TABLE COMPONENTS	35
脚卓関係	
19. PNEUMATIC COMPONENTS	37
エアー関係	
20. THREAD STAND COMPONENTS.....	39
糸立て装置関係	

21. OPERATION PANEL COMPONENTS.....	41
操作パネル関係	
22. CONTROL BOX COMPONENTS	43
電装ボックス関係	
23. WIRING DIAGRAM	45
電装配線図	
24. PEDAL COMPONENTS.....	47
ペダル関係	
25. ACCESSORIE PART COMPONENTS	48
付属品関係	
26. LIST FOR INFORMATION OF CHANGE.....	49
変更情報リスト	
NUMERICAL INDEX OF PARTS.....	50
索引	



1. FRAME & MISCELLANEOUS COVER COMPONENTS (1)

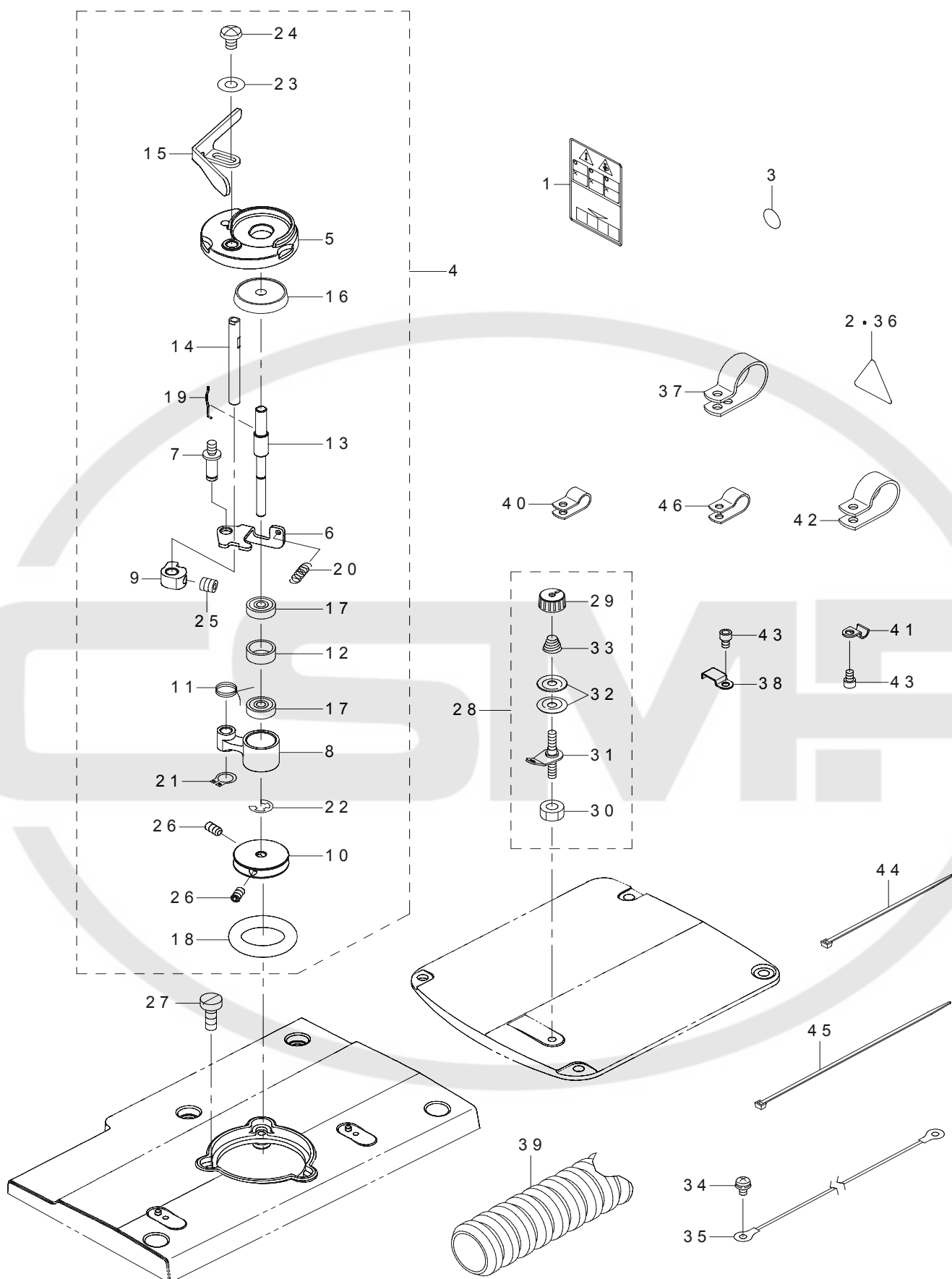
頭部・外装関係 (1)



REF.NO	NOTE	PART NO	DESCRIPTION	品 名	Qty
1		400-32158	TOP_COVER_FRONT	上面カバー前	1
2		SM-4061255-SP	SCREW M6 L=12	なべねじ M 6 L = 1 2	4
3		401-40300	FACE_COVER	面板塗装	1
4		229-02506	FACE PLATE	面板化粧板	1
5		SM-4041055-SP	SCREW	なべねじ M 4 L = 1 0	2
6		401-40244	PRESSER_MECHANISM_COVER	左側面カバー	1
7		SM-4040855-SP	SCREW	なべねじ	4
8		400-30828	THREAD_TAKE_UP_LEVER_COVER	天秤カバー	1
9		SM-4030601-SN	SCREW M3 X 6	なべ小ねじ M 3 X 0. 5 L = 6	2
10		401-40212	FACE STUD	面板スタッド	1
11	*	SM-1040870-TP	SCREW	皿小ねじ M 4 L = 8	1
12		262-11904	THREAD GUIDE PLATE	第一糸案内	2
13		SL-4041091-SC	SCREW M4 L=10	第一糸案内止めねじ	1
14		SL-4041691-SC	SCREW M4 L=16	第一糸案内止めねじ	1
15		401-41178	THREAD_GUIDE_COLLAR_A	第一糸案内カラー	1
16		401-40298	THREAD_GUIDE_BASE	第二糸案内取付板	1
17		SM-6040650-TP	SCREW	平ねじ M 4 L = 6	1
18		401-41178	THREAD_GUIDE_COLLAR_A	第二糸案内取付板スタッド	2
19		SM-1041400-SP	SCREW	第二糸案内取付板止めねじ	2
20		262-11904	THREAD GUIDE PLATE	第二糸案内	2
21		SM-6060800-SP	SCREW M6 L=8	第二糸案内止めねじ A	1
22		SM-6061400-SP	SCREW M6 L=14	第二糸案内止めねじ B	1
23		TA-0850604-R0	RUBBER PLUG	止め栓	1
24		NM-6060003-SC	NUT M6X1 TYPE3	第二糸案内止めねじナット	2
25		TA-1250406-R0	RUBBER PLUG D=12.5 L=4	止め栓 D = 1 2. 5 L = 4	1
26		400-32159	TOP_COVER_REAR	上面カバー後	1
27		TA-2351004-R0	RUBBER PLUG	止め栓	1
28		400-28877	FACE_COVER_CAP	面部カバー止め栓	1
29		400-10405	CRANK_ROD_COVER	クランクロッドカバー	1
30		SM-4040855-SP	SCREW	なべねじ	4
31		400-84115	GREASE PLATE	グリス保持板	1
32		SM-4040855-SP	SCREW	なべねじ	2
33		400-40242	STOP SW ASM.	一時停止スイッチ組	1
34		SL-6040892-TN	BOLT	座金付き六角穴ボルト	2
35	☆	105-02300	THREAD CUTTER	糸切り保持板	1
36		SM-4030601-SN	SCREW M3 X 6	なべ小ねじ M 3 X 0. 5 L = 6	1
37		400-27971	MOTOR_COVER	モータカバー	1
38		SM-4041055-SP	SCREW	なべねじ M 4 L = 1 0	4
39		400-06484	SAFETY PLATE COMPL.	安全プレート結合	1
40		400-51987	SAFETY PLATE BASE	目保護固定板	(1)
41		B3120-372-000	SAFETY PLATE	安全プレート	(1)
42		SM-4040655-SP	SCREW M4 L=6	なべ小ねじ M 4 L = 6	(2)
43		SM-4040855-SP	SCREW	なべねじ	(2)
44		WP-0450801-SD	WASHER 4.5X10X0.8	平座金 4. 5 X 1 0 X 0. 8	(2)
45		SM-4051055-SP	SCREW	なべねじ	4
46		401-41179	THREAD_GUIDE_COLLAR_B	第二糸案内カラー	1
47		401-41945	ARM THREAD GUIDE A	アーム糸案内 A	1
48		SM-6040650-TP	SCREW	アーム糸案内 A 止めねじ	1
49		401-40292	THREAD GUIDE 2C	糸案内 2 色縫い	1
50		B1513-210-000	CLOTH PRESSER MAGNET SPACER	布押えマグネットスペーサ	1
51		TA-1050604-R0	RUBBER_PLUG	止め栓	2
52		400-31336	FLAT_BAG	ポリエチレン袋	1
53	☆	400-13640	JUKI_GREASE_B_TUBE	ジューキグリース B	1
54	☆	400-06323	JUKI GREASE A TUBE	ジューキグリース A チューブ	1
55		400-36110	GREASE_JOINT_B	グリス継手 B	1
56		SL-6084092-TN	BOLT	座金付き六角穴ボルト	1
57		401-40207	ARM SPACER	アームスペーサー	1
58		SM-6061202-TP	SCREW M6 L=12	アームスペーサ取付ねじ	2
59		SM-6041202-TP	SCREW M4 L=12	アームスペーサ取付ねじ	2
60		401-40303	SENSOR_BASE	センサー板	1
61		SM-1041400-SP	SCREW	皿小ねじ M 4 L = 1 4	1
62		SM-1040800-SP	SCREW	皿ねじ M 4 L = 8	1
63		400-10414	THREAD_GUIDE_NO.1	第一糸案内	1
64		SL-4041091-SC	SCREW M4 L=10	なべ小ねじセムス M 4 X 0. 7 L = 1 0	1
65		SM-6030500-SN	SCREW M3 L=5	平ねじ M 3 L = 5	2
66		PS-0250052-KP	SPRING PIN	スプリングピン	1
67		401-40984	YARN MOVEMENT SENSOR	糸切れ検知センサ	2
68		401-40988	YARN GUIDE SUPPORT	糸ガイド	2
69		401-40986	SENSOR CABLE R ASM.	センサケーブル右組	1
70		401-40987	SENSOR CABLE L ASM.	センサケーブル左組	1
71	*	TA-1100604-R0	PLUG	止め栓 D = 1 1 L = 6	2
72	*	SM-6052502-TP	SCREW M5X0.8 L=25	六角穴ボルト	1
73	*	401-45973	FACE PLATE CUSHION	面部カバークッション	1

2. FRAME & MISCELLANEOUS COVER COMPONENTS (2)

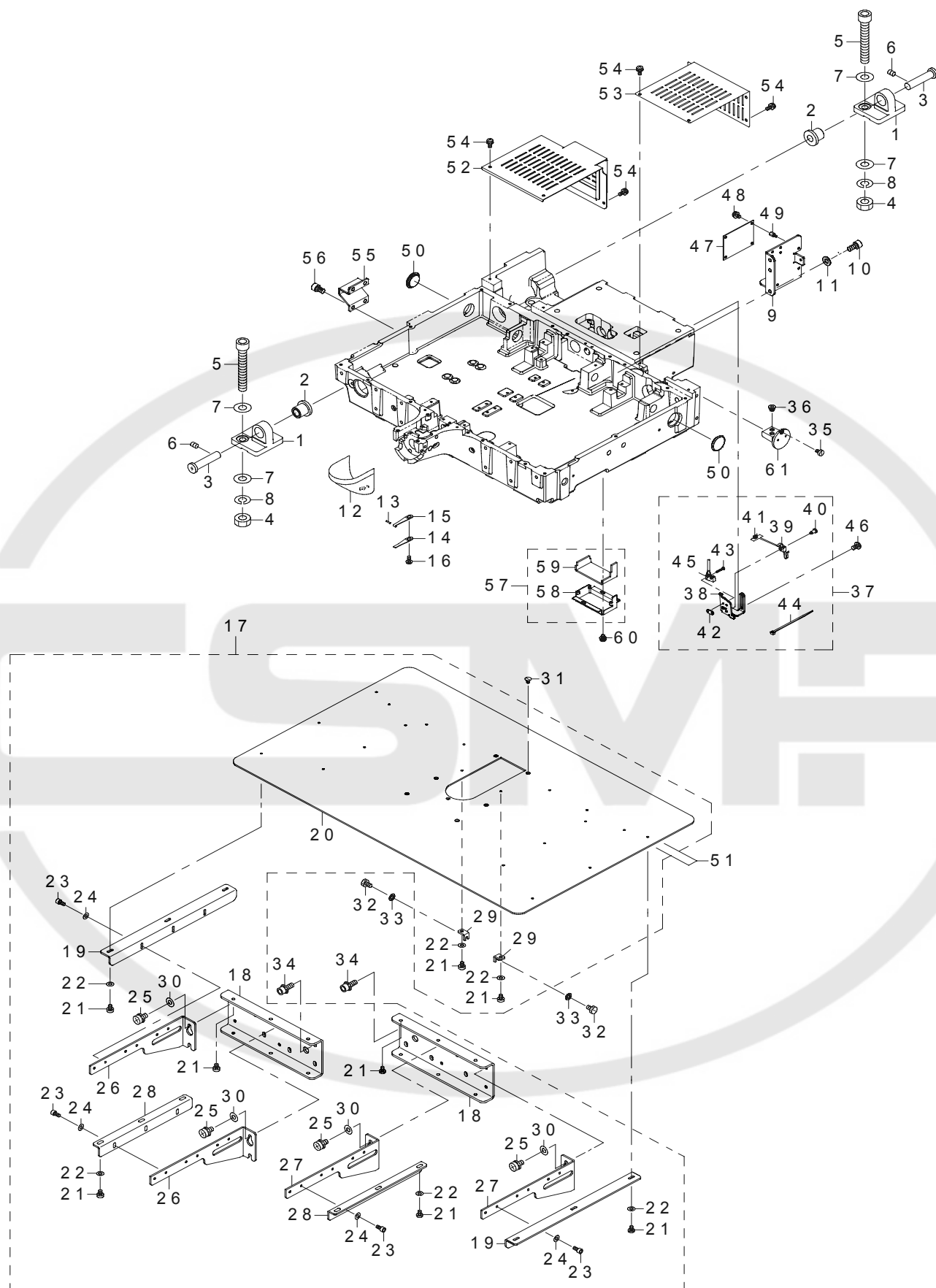
頭部・外装関係 (2)



REF.NO	NOTE	PART NO	DESCRIPTION	品 名	Qty
1		CM-3012000-01	SAFETY LABEL_S	頭部注意安全シール (小)	1
2		CM-3002000-03	ATTENTION LABEL	指げが注意シール (31.5)	4
3		229-01805	GROUND MARK	グランドマーク	1
4		400-28338	BOBBIN_WINDER_UNIT	糸巻き装置組	1
5		262-60109	BTW_BASE	糸巻き取付け台	(1)
6		262-60208	BTW_CAM_PLATE	糸巻き調節板	(1)
7		262-60307	BTW_BASE_SHAFT	糸巻き調節板軸	(1)
8		262-60406	BTW_SHAFT_BASE	糸巻き腕	(1)
9		262-60505	BTW_CAM_LEVER	糸巻きカム	(1)
10		262-60604	BTW_WHEEL	糸巻き車	(1)
11		262-60703	BTW_TORSION_SPRING	糸巻き腕ばね	(1)
12		262-60802	BTW_BEARING_SPACER	ベアリングスペーサー	(1)
13		400-23865	BTW_SHAFT	糸巻き軸	(1)
14		400-23866	BTW_LEVER_SHAFT	糸巻きレバー軸	(1)
15		400-30829	BTW_LEVER	糸巻きレバー	(1)
16		262-61206	BTW_SPACER	ボビン座	(1)
17		262-61305	BTW_BEARING	糸巻き軸ベアリング	(2)
18	☆	262-61503	BTW_WHEEL_RUBBER	糸巻き摩擦車	(1)
19		262-61602	BOBBIN_SPRING	ボビン止めばね	(1)
20		262-61701	BTW_SPRING	糸巻き調節板戻しばね	(1)
21		RC-0560711-KP	RETAINING RING	C 形止め輪	(1)
22		RE-0400000-K0	E-RING 4	E 形止め輪 4	(1)
23		WP-0450826-SC	WASHER 4.5X10X0.8	平座金 4.5 X 10 X 0.8	(1)
24		SM-5040655-SN	SCREW	バインドねじ	(1)
25		SM-8050502-TP	SCREW M5 L=5	止めねじ	(1)
26		SM-8040802-TP	SCREW M4X8	止めねじ M4 X 0.7 L=8	(2)
27		SM-6041150-TP	SCREW	平座金 M4 L=11	3
28		141-13468	BOBBIN THREAD TENSION ASM.	糸巻き糸調子 (組)	1
29		110-72402	THREAD TENSION NUT	第一糸調子ナット	(1)
30		NS-6110310-SP	NUT 11/64-40	六角ナット 11/64-40	(1)
31		141-13450	BOBBIN THREAD TENSION ROD ASM.	糸巻き糸調子棒 (結合)	(1)
32		B3126-012-000	THREAD TENSION DISK	糸調子皿	(2)
33		D7133-555-B00	CONNECTING ROD SPRING	下連結棒ばね	(1)
34		SL-4040891-SC	SCREW M4 L=8	座金付きなべ小ねじ M4 L=8	1
35		400-05712	EARTH CODE ASM.	アースコード (組)	1
36		CM-3002000-01	FINGER INJURY CAUTION LABEL (16)	指怪我注意シール (16)	6
37		HX-0015000-0M	CABLE CLAMP	ケーブルクリップ	3
38		B3509-210-000	OIL TUBE HOLDER C	金油芯止め C	6
39		HX-0030700-0E	TUBE	チューブ	0.45
40		HX-0015000-0C	CABLE BAND	束線バンド	1
41		B3538-112-000	OIL RETURN TUBE HOLDER	還流パイプ押え	3
42		HX-0015000-0K	CABLE CLIP	ケーブル クリップ	1
43		SM-6040602-TP	SCREW M4 L=6	六角穴ボルト M4 X 0.7 L=6	9
44		EA-9500B01-00	CABLE BAND	束線バンド	6
45		EA-9500B02-00	CABLE BAND 150	結束バンド 150	6
46		HX-0015000-0D	CABLE CLIP	ケーブル クリップ	3

3. FRAME & MISCELLANEOUS COVER COMPONENTS (3)

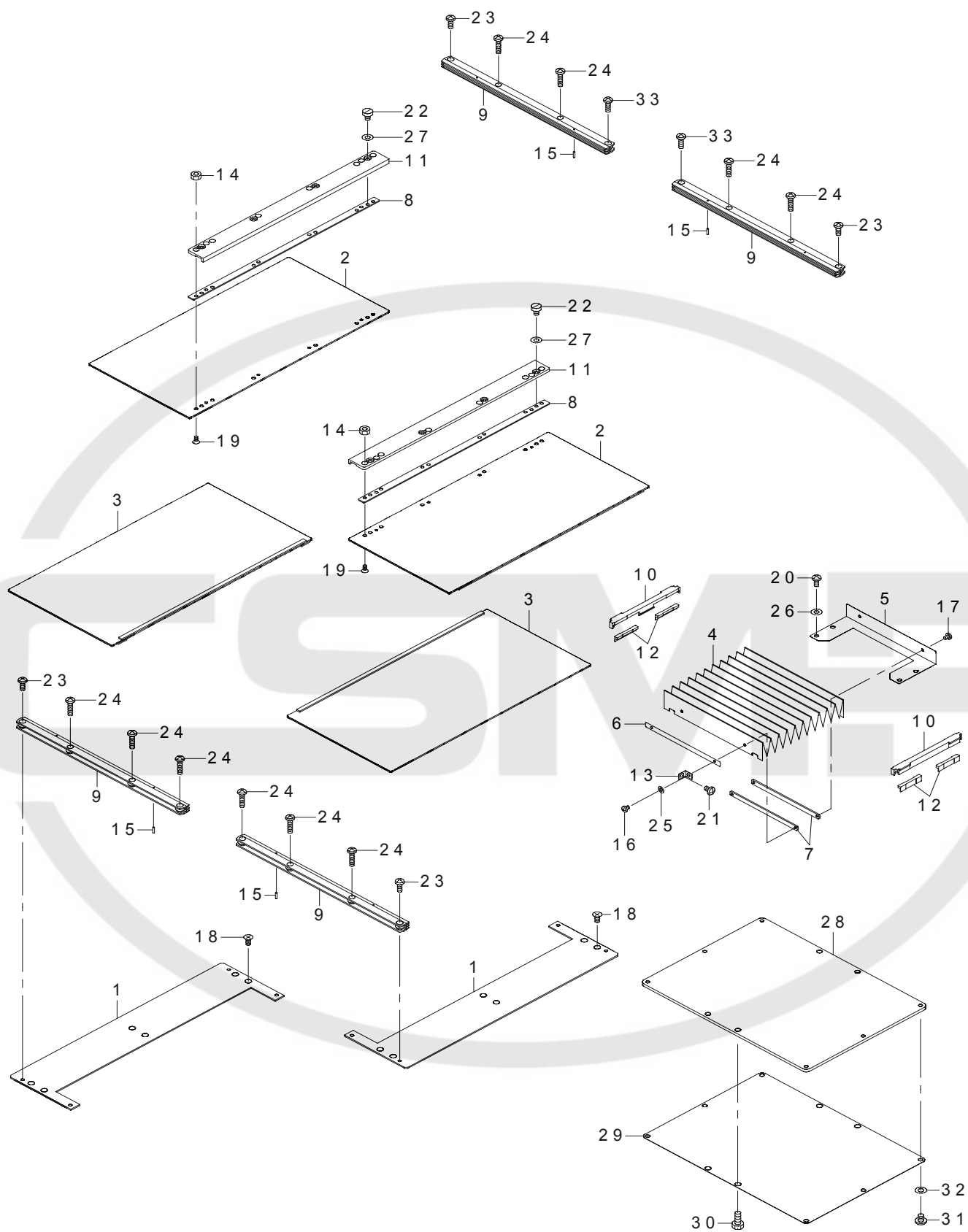
頭部・外装関係 (3)



REF.NO	NOTE	PART NO	DESCRIPTION	品 名	Qty
1		B1111-215-000	BED HINGE	ベットヒンジ	2
2		B1115-215-000	BED HINGE RUBBER PAD	ベットヒンジ防振ゴム	2
3		B2529-232-000	FEED ACROSS REGULATOR SHAFT	横送りレバー軸	2
4		NM-6100001-SD	NUT M10	六角ナット M 10 1種	4
5		SM-6107002-TP	SCREW M10 L=70	六角穴ボルト	4
6		SM-8060812-TP	SCREW M6 L=8	止めねじ M 6 L = 8	4
7		WP-1052001-SC	WASHER 10.5X21X2	平座金みがき丸 M 10	8
8		WS-1020002-KN	SPRING WASHER M10	ばね座金 M 10	4
9		400-24997	LIFTER_BASE	I N T 基板取付板	1
10		SM-6061202-TP	SCREW M6 L=12	六角穴ボルト M 6 L = 1 2	2
11		WP-0651001-SC	WASHER	平座金	2
12		138-16855	CYLINDER ARM CAP	釜カバー (組)	1
13		135-08700	HOOK COVER PRESSER SPRING PIN	釜カバー押えばねピン	1
14		262-21200	HOOK COVER PRESSER SPRING B	釜カバー押えばね (B)	1
15		262-21101	HOOK COVER PRESSER SPRING A	釜カバー押えばね (A)	1
16		SM-5040855-SN	SCREW	バインドねじ	1
17		400-90331	NEEDLE_PLATE_SUPPORT_COVER_ASM.	針板補助カバー組 (3020)	1
18		400-51499	COVER_SUPPORT_BASE	針板補助カバー支え台	(2)
19		400-51502	COVER_BASE	針板補助カバー台	(2)
20		400-32174	NEEDLE_PLATE_SUPPORT_COVER	針板補助カバー (3020)	(1)
21		SM-6450610-TP	SCREW	平小ねじ M 4 X 0. 5 L = 6	(18)
22		WP-0450801-SP	WASHER	平座金	(12)
23		SM-6040802-TP	SCREW M4X0.7 L=8	六角穴ボルト	(12)
24		WP-0450801-SP	WASHER	平座金	(12)
25		SL-9061291-SE	WASHER HEXAGONAL BOLT M6 L=12	座金付き六角穴ボルト	(8)
26		400-39547	COVER_SUPPORT_L	針板補助カバー支え左	(2)
27		400-39546	COVER_SUPPORT_R	針板補助カバー支え右	(2)
28		B1132-223-C00	COVER BASE	針板補助カバー台	(2)
29		400-86367	COVER SUPPORT B	針板補助カバー支え B	(2)
30		WP-0612056-SD	WASHER 6.1X18.5X2	平座金 6. 1 X 1 8. 5 X 2	(8)
31		SM-1040650-TP	SCREW	皿ねじ M 4 L = 6	2
32		SM-9050850-SP	SCREW	六角ボルト	2
33		WP-0520656-SA	WASHER 5.2X9.5X0.6	平座金 5. 2 X 9. 5 X 0. 6	2
34		SL-6061692-TN	BOLT	座金付き六角穴ボルト	10
35		SM-6040650-TP	SCREW	平ねじ M 4 L = 6	1
36		400-06840	RUBBER BUSH	給油パイプブッシュ	2
37		400-33182	SAFETY_SW_ASM.	頭部安全 SW 組	1
38		400-33183	SAFETY_SW_BASE	安全 SW 土台	(1)
39		236-38109	SAFETY SWITCH ARM	安全スイッチ腕	(1)
40		400-06497	SAFETY_SW_ARM_SHAFT	安全スイッチ腕支点軸	(1)
41		236-38208	SAFETY SWITCH SPRING	安全スイッチ戻しばね	(1)
42		236-38406	SAFETY SWITCH NUT	安全スイッチ止め板	(1)
43		SM-4021201-SC	SCREW M2 L=12	なべ小ねじ M 2 L = 1 2	(2)
44		EA-9500B01-00	CABLE BAND	束線バンド	(1)
45		400-29633	SAFETY SW CORD ASM.	安全スイッチコード組	(1)
46		SM-4050855-SP	SCREW	なべねじ M 5 L = 8	1
47		400-40230	INT PCB ASM	I N T 基板組	1
48		SL-4040891-SC	SCREW M4 L=8	座金付きなべ小ねじ M 4 L = 8	4
49		HX-0033900-00	STUD	基板パーツ	4
50		B8267-180-000	RUBBER PLUG	テーブルゴム栓	2
51		400-51501	TAPE	摺動テープ	1
52		400-57380	BED_COVER_LEFT_ASM.	ベッドカバー左組	1
53		400-32161	BED_COVER_RIGHT	ベッドカバー右	1
54		SL-4041091-SC	SCREW M4 L=10	なべ小ねじセムス M 4 X 0. 7 L = 1 0	9
55		B1116-215-000	FRAME SUPPORT	頭部支え	1
56		SM-6061002-TP	SCREW M6 L=10	六角穴ボルト M 6 L = 1 0	4
57		400-26829	GEAR_COVER_ASM.	ギヤカバー組	1
58		400-26830	GEAR_COVER	ギヤカバー	(1)
59		400-26831	GEAR_COVER_FELT	ギヤカバーフェルト	(1)
60		SL-4040681-SC	COMBINATION SCREW M4 X 8	なべ小ねじセムス M 4 X 0. 7 L = 6	2
61		400-06836	OIL TANK ASM.	オイルタンク組	1

4. FRAME & MISCELLANEOUS COVER COMPONENTS (4)

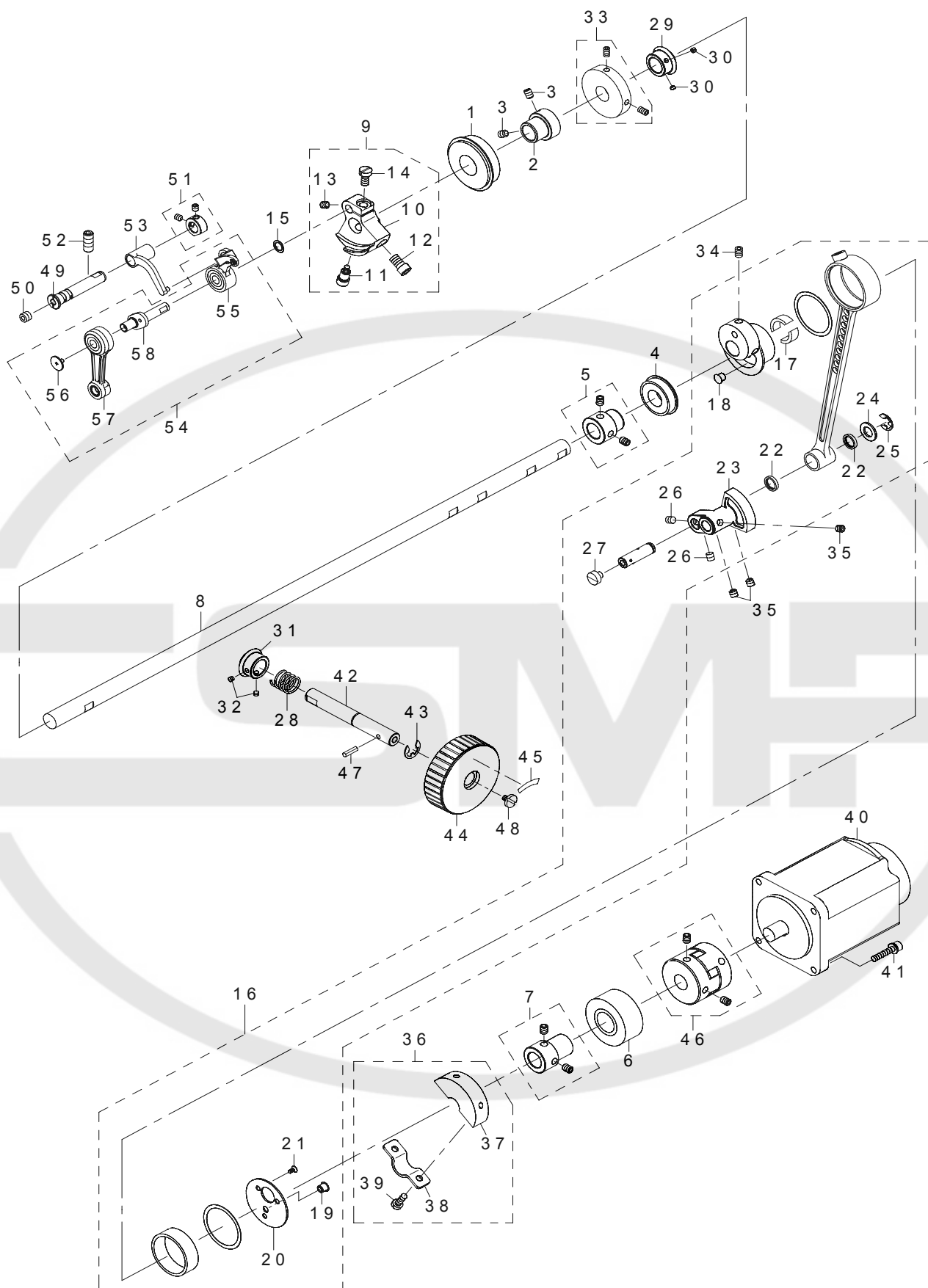
頭部・外装関係 (4)



REF.NO	NOTE	PART NO	DESCRIPTION	品 名	Qty
1		400-32162	FEED_BASE_COVER	送り台カバー	2
2		400-32168	X_FEED_UPPER_COVER_ASM.	X 移動上カバー組	2
3		400-32163	X_FEED_LOWER_COVER_ASM.	X 移動下カバー組	2
4		400-35705	FEED COVER	移動力カバー	1
5		400-33186	FEED_COVER_STAY	移動力バーステー	1
6		B1155-221-D00	FEED COVER FIX PLATE	移動力バー固定板	1
7		B1156-221-D00	FEED COVER FIX PLATE B	移動力バー固定板 B	2
8		400-32167	FEED_COVER_RALL_STOPPER_PLATE	補助力バーレール止め板	2
9		B1181-221-D00	FEED BASE SUPPORT COVER RAIL X	送り台補助力バーレール X	4
10		B1182-221-D00	Y GUIDE RAIL BRACKET	Y ガイドレール受	2
11		B1183-221-D00	FEED BASE SUPPORT COVER RAIL Y	送り台補助力バーレール Y	2
12		B1193-221-D00	Y GUIDE RAIL BUSH	Y ガイドレールブッシュ	4
13		B1157-215-000	MOVEMENT COVER PLATE	移動力バー取付け板	2
14		NM-6030003-SC	NUT M3	六角ナット M 3	8
15		PS-0150065-KP	SPRING PIN 1.5X6	スプリングピン 1. 5 X 6	4
16		SM-4030401-SC	SCREW M3X0.5 L=4	なべ小ねじ M 3 X 0. 5 L = 4	2
17		SM-7030450-SC	SCREW M3X0.5 L=3.5	丸平小ねじ M 3 X 0. 5 L = 3. 5	2
18		SM-1040801-SP	SCREW M4X0.7 L=8	皿小ねじ M 4 X 0. 7 L = 8	6
19		SM-1030601-SP	SCREW M3 L=6	皿ねじ M 3 L = 6	8
20		SM-4040855-SP	SCREW	なべねじ	4
21		SM-4040655-SP	SCREW M4 L=6	なべ小ねじ M 4 L = 6	2
22		SM-6040650-TP	SCREW	平ねじ M 4 L = 6	8
23		SM-4041055-SP	SCREW	なべねじ M 4 L = 1 0	4
24		SM-4041655-SP	SCREW M4 L=16	なべねじ	10
25		WP-0330501-SB	WASHER M3	平座金みがき丸 M 3	2
26		WP-0450801-SD	WASHER 4.5X10X0.8	平座金 4. 5 X 1 0 X 0. 8	4
27		WP-0450801-SD	WASHER 4.5X10X0.8	平座金 4. 5 X 1 0 X 0. 8	8
28		400-32177	PRESSER_PLATE	押え板 (3020)	1
29		400-32178	PRESSER_PLATE_SHEET	押え板シート (3020)	1
30		SM-9051203-CP	SCREW M5 L=12	六角ボルト M 5 L = 1 2	4
31		SM-4050655-SP	SCREW M5 L=6	なべ小ねじ M 5 L = 6	6
32		WP-0531000-SD	WASHER M5	平座金小形丸 M 5	6
33		SM-4041255-SP	SCREW M4 L=12	なべ小ねじ M 4 L = 1 2	2

5. MAIN SHAFT & THREAD TAKE UP LEVER COMPONENTS

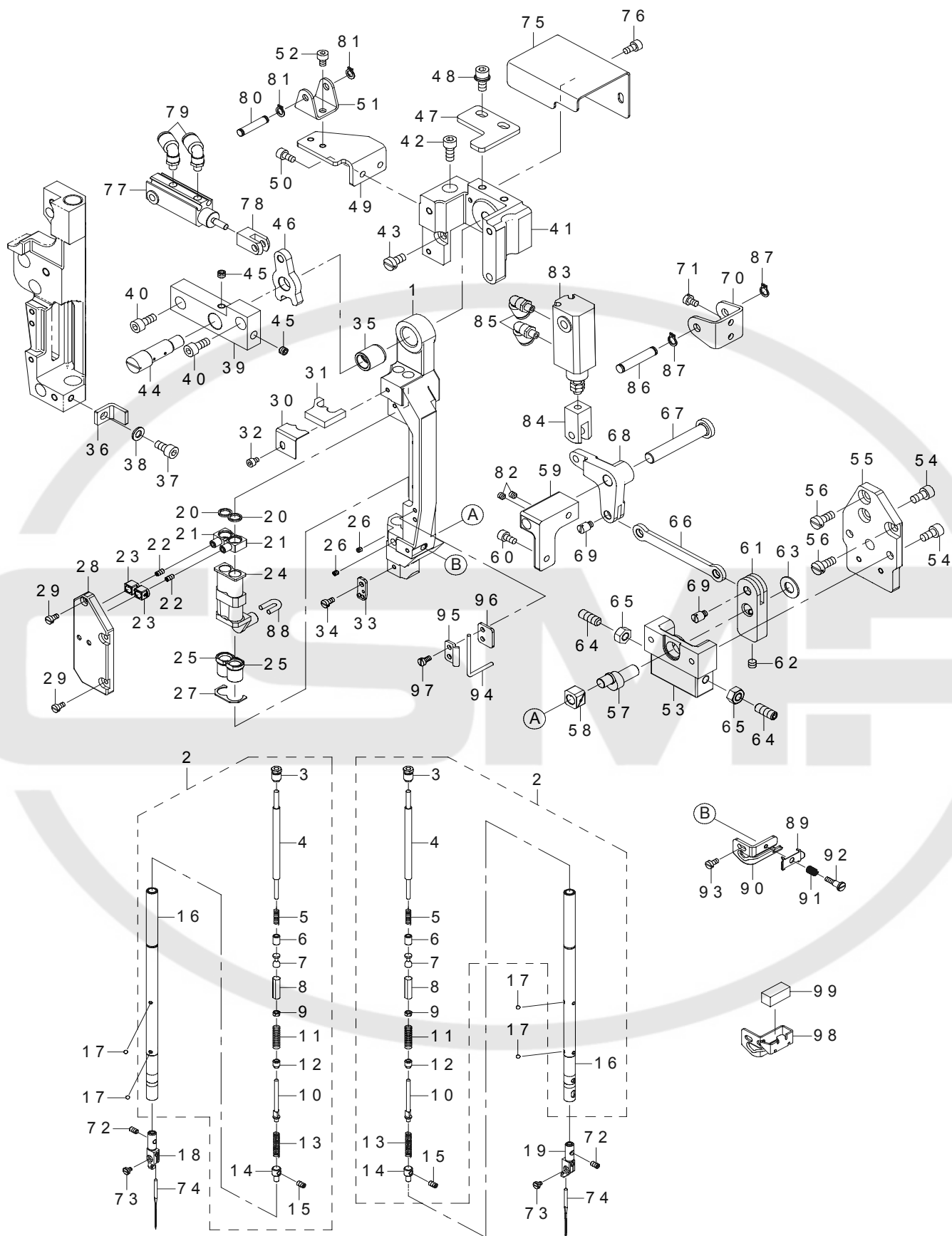
上軸・天秤関係



REF.NO	NOTE	PART NO	DESCRIPTION	品 名	Qty
1		SB-1200009-00	BEARING	ころがり軸受	1
2		401-40214	BEARING_BUSH	ベアリングブッシュ (前)	1
3		SM-8060812-TP	SCREW M6 L=8	止めねじ M 6 L = 8	2
4		SB-1200018-00	BEARING	ころがり軸受	1
5		400-10415	BEARING_BUSH_A_ASM.	上軸ベアリングブッシュ組	1
6		SB-1200017-00	BEARING	ころがり軸受	1
7		400-10418	BEARING_BUSH_B_ASM.	後ろメタルベアリングブッシュ組	1
8		401-40213	MAIN_SHAFT	上軸	1
9		400-10422	COUNTER_WEIGHT_ASM.	釣合鍾組	1
10		400-10423	COUNTER_WEIGHT	釣合鍾	(1)
11		400-10424	COUNTER_WEIGHT_SCREW_A	釣合鍾止めねじ A	(1)
12		400-10425	COUNTER_WEIGHT_SCREW_B	釣合鍾止めねじ B	(1)
13		400-10426	COUNTER_WEIGHT_SCREW_C	釣合鍾止めねじ C	(1)
14		400-10427	COUNTER_WEIGHT_SCREW_D	釣合鍾止めねじ D	(1)
15		WP-0820516-SP	WASHER 11.6X8.2X0.6	平座金 8. 2 X 1 1. 6 X 0. 6	1
16		400-89367	CRANK_ROD_ALL_ASM.	上軸クランクロッド総組	1
17		400-06555	UNDER CAM FELT	偏芯カム給油フェルト	(2)
18		TA-0670604-R0	PLUG D=6.7 L=6	止め栓 D = 6. 7 L = 6	(1)
19		TA-0670604-R0	PLUG D=6.7 L=6	止め栓 D = 6. 7 L = 6	(1)
20		400-10421	CRANK_ROD_SUPPORT_PLATE	クランクロッド蓋	(1)
21		SM-1030601-SP	SCREW M3 L=6	皿ねじ M 3 L = 6	(3)
22		101-08009	OIL SEAL	逆送りレバー軸オイルシール	(2)
23		400-06561	OSCILLATOR	大振り子	(1)
24		400-26818	WASHER	大振り子ピン座金	(1)
25		RE-0800000-K0	E-SHAPED SNAP RING (8MM)	E 形止め輪 8	(1)
26		SM-8480652-TP	SCREW	止めねじ M 6 X 0. 7 5 L = 6	(2)
27		SM-6060550-TP	SCREW M6 L=4.5	平小ねじ M 6 L = 4. 5	(1)
28		GAF-01007000	SPRING	送り固定ばね	1
29		400-06515	GEAR_A	手元プーリーギヤ A	1
30		SM-8040310-SS	SCREW M4 L=3	止めねじ	2
31		400-06516	GEAR_B	手元プーリーギヤ B	1
32		SM-8040310-SS	SCREW M4 L=3	止めねじ	2
33		400-10533	BTW_DRIVING_WHEEL_ASM.	糸巻き駆動車組	1
34		SM-8060812-TP	SCREW M6 L=8	止めねじ M 6 L = 8	2
35		SM-8480652-TP	SCREW	止めねじ M 6 X 0. 7 5 L = 6	3
36		400-10437	CRANK_BALANCER_ASM.	バランサー組	1
37		400-10438	CRANK_BALANCER	バランサー	(1)
38		400-10439	CRANK_BALANCER_FIX_PLATE	バランサー止め板	(1)
39		400-10440	CRANK_BALANCER_FIX_PLATE_SCREW	バランサー止めねじ	(2)
40		400-52937	550W_SERVO_MOTOR	5 5 0 W サーボモータ	1
41		SL-6052592-TN	BOLT	座金付き六角穴ボルト	4
42		401-40332	PULLY_SHAFT	手元プーリ軸	1
43		RE-1000000-K0	E-RING 10	手元プーリ軸 E リング	1
44		B1212-210-D00	PULLEY	手元プーリ	1
45		B1144-210-000	REVOLVING DIRECTION LABEL	回転方向ラベル	1
46		400-51473	COUPLING_ASM.	カップリング組	1
47		PS-0400142-KH	SPRING PIN 4X14	スプリングピン 4 X 1 4	1
48		A1230-500-000-A	HANDWHEEL SETSCREW	はずみ車止めねじ	1
49		401-12861	THREAD_TAKE_UP_CRANK_SHAFT_D	天秤クランク軸	1
50		SM-80606A2-TP	SCREW M6 L=6	天秤クランク軸ねじ	1
51		401-10841	THRUST_COLLAR_ASM.	天秤クランク軸カラー組	1
52		SM-8082002-TP	SCREW M8 L=20	天秤クランクピン止めねじ	1
53		400-06532	THREAD_TAKE_UP_CRANK	天秤クランク	1
54		401-40324	THREAD_TAKE_UP_LEVER_ASM.	天秤 (組)	1
55		401-40328	THREAD_TAKE_UP_LEVER_COMPL.	天秤結合	(1)
56		229-18304	LEFT SCREW	天秤クランク左ねじ	(1)
57		401-40218	NEEDLE_BAR_CRANK_ROD_COMP	針棒クランクロッド組	(1)
58		401-40336	NEEDLE_ROD_CRANK	針棒クランク	(1)

6. NEEDLE BAR COMPONENTS

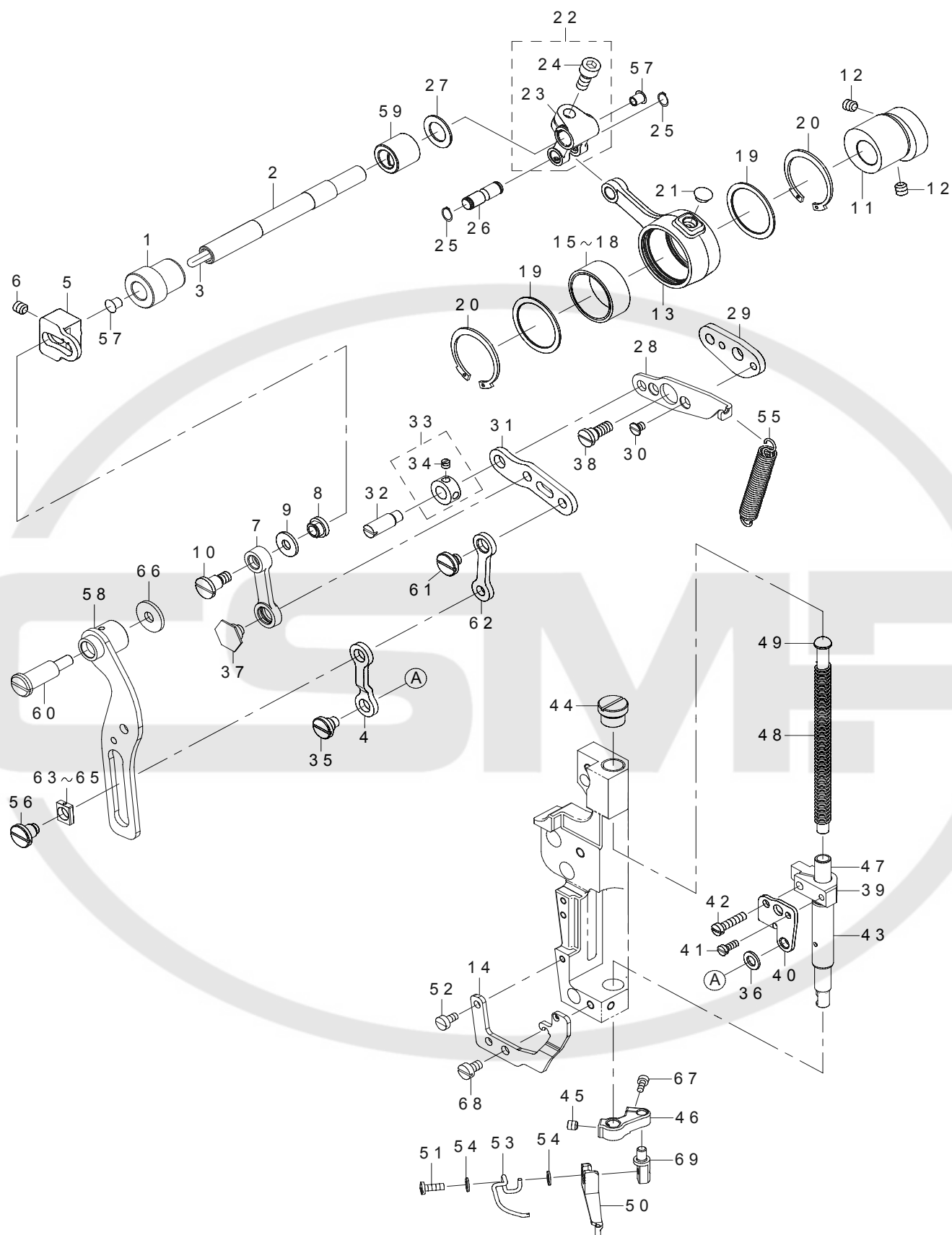
針棒関係



REF.NO	NOTE	PART NO	DESCRIPTION	品 名	Qty
1		401-40215	NEEDLE_BAR_FRAME	針棒揺動台	1
2		401-40329	NEEDLE_BAR_ASM.	針棒組	2
3		401-40219	PLUG SCREW	針棒蓋ねじ	(1)
4		401-40221	PRESS BAR	針停止押し棒	(1)
5		B1406-526-000	SPRING	針停止押し棒スリーブばね	(1)
6		B1407-526-000	PRESS BAR SLEEVE	針停止押し棒スリーブ	(1)
7		102-32502	SLIDE SHAFT	針停止スライド軸	(1)
8		401-40222	ADJUSTING SCREW	針停止調節ねじ	(1)
9		NS-6060220-SH	HEXAGONAL NUT 3/32-56	針停止調節ナット	(1)
10		B1412-526-000	ADJUSTING SLIDE STUD	針停止調節スライド軸	(1)
11		B1413-526-000	ADJUSTING SLIDE STUD SPRING	針停止調節スライド軸ばね	(1)
12		B1414-526-000	ADJUSTING SHAFT SLEEVE	針停止調節軸スリーブ	(1)
13		B1415-526-000	SPRING	針停止圧縮ばね	(1)
14		G1403-117-000	ANCHOR	ばね受け	(1)
15		B1425-526-000	SCREW 1/8-44 L=6	ばね受け止めねじ	(1)
16		401-40220	NEEDLE BAR	針棒 (完成)	(1)
17		B1410-526-000	BALL	針停止ボール	12
18		401-40223	NEEDLE_CLAMP_LEFT	針留左	1
19		401-40224	NEEDLE_CLAMP_RIGHT	針留右	1
20		B1417-526-000	HALF RING	針棒固定ハーフリング	4
21		401-40225	NEEDLE BAR FIXED PIN	針棒固定軸	2
22		SM-8030612-TP	SCREW	針棒固定軸止めねじ	2
23		401-40247	SQUARE_BLOCK	針棒角駒	2
24		401-40334	NEEDLE_BAR_BRACKET	針棒抱き	1
25		401-40226	NEEDLE BAR LOWER BUSHING	針棒下メタル	2
26		SM-8030312-TP	SCREW M3 L=3	針棒下メタル止めねじ	2
27		401-40227	THRUST PLATE A	針棒下メタルスラスト板	1
28		401-40246	NEEDLE_BAR_GUIDE	針棒角駒ガイド	1
29		SM-6030600-SP	SCREW	針棒角駒ガイド止めねじ	3
30		401-40321	FELT_SUPPORT	針棒給油フェルト板金	1
31		401-40322	FELT	針棒給油フェルト	1
32		SM-6030402-TP	SCREW M3X0.5 L=4	針棒給油フェルト板金止めねじ	1
33		401-40259	THREAD_GUIDE	糸案内2	1
34		SM-6030450-TP	SCREW M3 L=4	糸案内2止めねじ	1
35		401-40216	NEEDLE_BAR_FRAME_METAL	針棒揺動台メタル	1
36		401-40217	NEEDLE BAR FRAME GUIDE	針棒揺動台押え板	1
37		SM-6051002-TP	SCREW M5X0.8 L=10	針棒揺動台押え板止めねじ	1
38		WP-0531001-SD	WASHER	針棒揺動台押え板座金	1
39		401-40237	FRAME_SHAFT_BRACKET_B	揺動軸台 (前)	1
40		SM-6051202-TP	SCREW	揺動軸台 (前) 固定ねじ	2
41		401-41959	FRAME_SHAFT_BRACKET	揺動軸台 (後) 塗装完成	1
42		SM-6051202-TP	SCREW M5X0.8 L=12	揺動軸台 (後) 止めねじ	1
43		SM-6051000-SP	SCREW	揺動軸台 (後) 止めねじ	1
44		401-40241	NEEDLE_BAR_FRAME_SHAFT	揺動軸	1
45		SM-8050412-TP	SCREW M5 L=4	揺動軸取付ねじ	2
46		401-40239	CHANGE_LEVER	針駆動切換えレバー	1
47		401-40240	STOPPER	切換えレバーストップパ	1
48		SL-6051092-TN	SCREW M5 L=10	切換えレバーストップパ止めねじ	2
49		401-40242	CYLINDER_A_BRACKET_1	切換えシリンダ土台	1
50		SM-6040802-TP	SCREW M4X0.7 L=8	切換えシリンダ土台止めねじ	2
51		401-40243	CYLINDER_A_BRACKET_2	切換えシリンダ土台2	1
52		SM-6040602-TP	SCREW M4X0.7 L=6	切換えシリンダ土台2止めねじ	2
53		401-40249	CRANK_BASE	針振り偏心軸土台 (前)	1
54		SM-6051002-TP	SCREW M5X0.8 L=10	針振り偏心軸土台 (前) 止めねじ	2
55		401-40248	CRANK_PIN_BASE_B	針振り偏心軸土台 (後)	1
56		SM-6051200-TP	SCREW	針振り偏心軸土台 (後) 止めねじ	3
57		401-40251	CRANK_PIN	針振り偏心軸	1
58		401-40252	SQUARE_BLOCK	針振り角駒	1
59		401-40257	SUPPORT_BLOCK	針振りクランク支点軸土台	1
60		SM-6040802-TP	SCREW M4X0.7 L=8	針振りクランク支点軸土台止めねじ	2
61		401-40250	CRANK_PIN_BRACKET	偏心軸腕	1
62		SM-8050412-TP	SCREW M5 L=4	偏心軸腕止めねじ	1
63		B1223-771-000	NEEDLE ROD CRANK WASHER	偏心軸腕止座金	1
64		SM-8061612-TP	SCREW M6X16	偏心軸腕ストッパーねじ	2
65		NM-6060001-SC	NUT M6X1 TYPE1	偏心軸腕ストッパーナット	2
66		401-40253	CRANK_PIN_LINK	針振りリンク	1
67		401-40256	CRANK_PIN	針振りクランク支点軸	1
68		401-40255	CRANK	針振りクランク	1
69		401-40254	LINK_PIN	針振りリンクピン	2
70		401-40258	CYLINDER_B_BRACKET	針振りシリンダ土台	1
71		SM-6040600-SP	SCREW M4 L=6	針振りシリンダ土台止めねじ	2
72		B1425-526-000	SCREW 1/8-44 L=6	針留め取付ねじ	2
73	☆	SS-6060410-TP	SCREW 3/32-56 L= 3.5	針止めねじ	2
74	☆	MDP-170B1800	NEEDLE DPX17 #18	針 DPX 17 #18	2
75		401-40204	CYLINDER_COVER	シリンダカバー	1
76		SM-6040802-TP	SCREW M4X0.7 L=8	シリンダカバー止めねじ	2
77		PA-1001016-A0	AIR CYLINDER (10-10ST)	切換えシリンダ	1
78		PA-9000340-00	2 CROWN KNUCKLE JOINT	切換えシリンダジョイント	1
79		PJ-3040405-04	UNION	切換えシリンダエルボユニオン	2
80		PA-9000330-00	TRUNION PIN	切換えシリンダ連結ピン	1
81		RC-0470611-KP	C-RING 5 (4.7)	切換えシリンダ連結ピン C リング	2
82		SM-8040412-TP	SCREW M4X4	針振りクランク支点軸止めねじ	2
83		PA-1601017-A0	AIR CYLINDER	針振りシリンダ	1
84		PX-5000200-00	KNUCKLE JOINT	針振りシリンダジョイント	1
85		PJ-3040405-04	UNION	針振りシリンダエルボユニオン	2
86		PA-9555780-00	PIN	針振りシリンダ連結ピン	1
87		RC-0560711-KP	C-RING 6 (5.6)	針振りシリンダ連結ピン C リング	2
88		CQ-3030000-00	OIL WICK	油芯	0.02
89		400-42716	THREAD_PRESSER_PLATE	針糸押え板	1
90		401-41946	THREAD_GUIDE	糸案内	1
91		B1132-521-000	THREAD PRESSER PLATE SPRING	針糸押え板ばね	1
92		SD-0380556-TL	SHOULDER SCREW D=3.8 H=5.5	針糸押え段ねじ	1
93		SM-6030600-SP	SCREW	針棒角駒ガイド止めねじ	1
94		401-40289	THREAD CLAMP B	糸押え B	1
95		401-40309	TREAD_CLAMP_FIXED_PLATE_A	糸押え固定板 A	1
96		401-40310	TREAD_CLAMP_FIXED_PLATE_B	糸押え固定板 B	1
97		SM-6030600-SP	SCREW M3X0.5 L=6	糸押え B ねじ	2
98	#01	401-41947	FELT_THREAD_GUIDE	フェルト糸案内	1
99	☆ #01	B1131-528-000	FELT	糸案内押え	1
		NOTE(注記)	#01.....OPTIONAL PARTS	オプション部品	

7. PRESSER MECHANISM & PRESSER VARIABLE COMPONENTS (1)

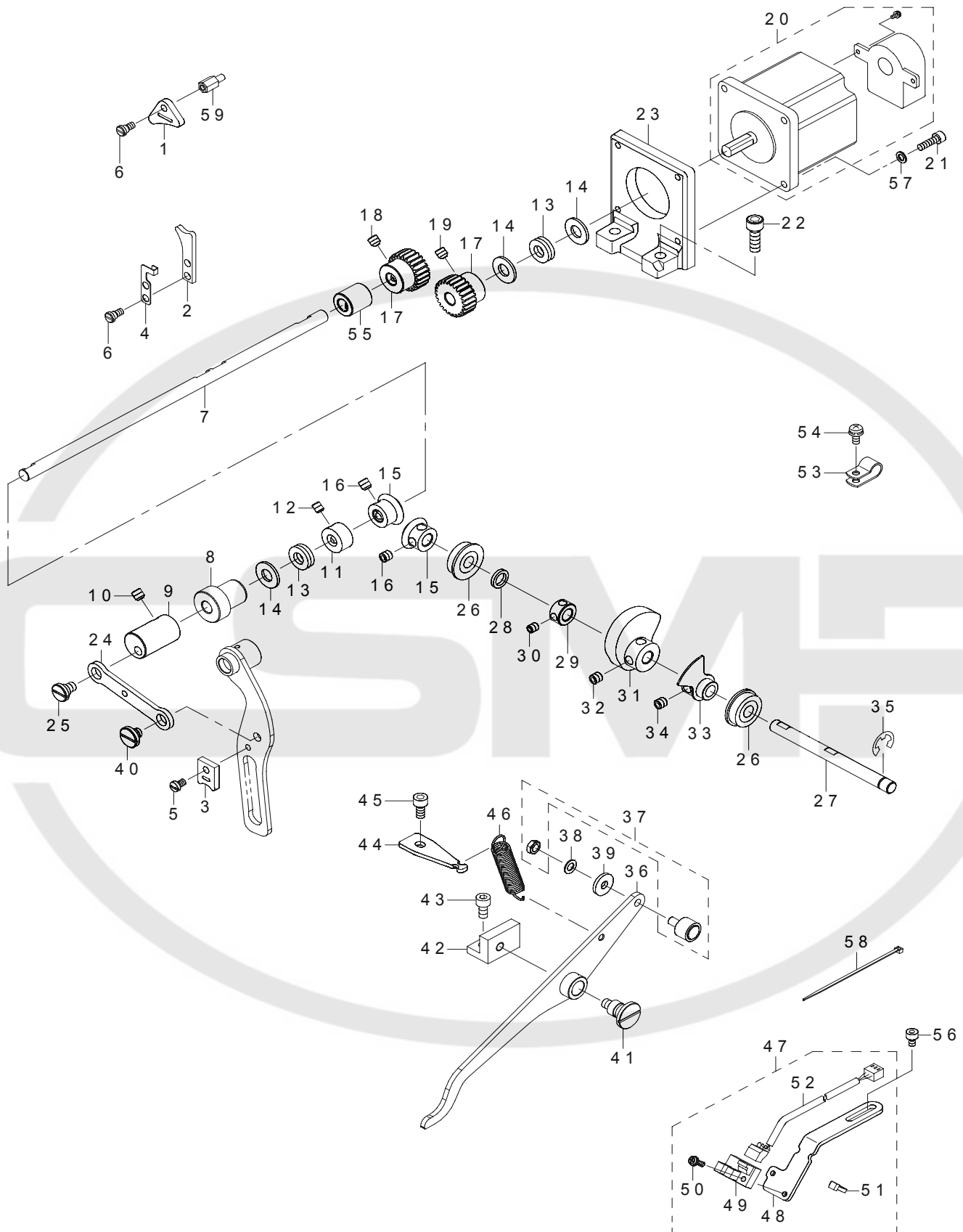
中押え・中押え可変関係 (1)



REF.NO	NOTE	PART NO	DESCRIPTION	品 名	Qty
1		401-40210	BUSHING B	中押え揺動軸前メタル	1
2		401-40263	INTERMEDIATE_PRESSER_SHAFT	中押え揺動軸	1
3		CQ-3030000-00	OIL WICK	油芯	0.1
4		400-30617	INTERMEDIATE_PRESSER_LINK_D	中押えリンク D	1
5		400-25012	ADJUSTING_ARM	中押え調節腕	1
6		SM-8060812-TP	SCREW M6 L=8	止めねじ M 6 L = 8	1
7		400-68835	INTERMEDIATE_PRESSURE_LINK	中押えリンク	1
8		400-25415	ADJUSTING_NUT	中押え調節ナット	1
9		WP-0611626-SP	WASHER 15X6X1.6	平座金	1
10		SD-0800746-TP	SHOULDER SCREW	段ねじ D = 8 H = 7. 4	1
11		400-25428	ECCENTRIC_CAM	中押え偏芯カム	1
12		SM-8060812-TP	SCREW M6 L=8	止めねじ M 6 L = 8	2
13		400-25011	CRANK_CONNECTING_ROD	中押えカムロッド	1
14		401-40274	SPRING_HOOK	位置決めリンクばね掛け	1
15	#01	B1636-581-A00	NEEDLE BEARING A	ニードル ベアリング A	1
16	#01	B1636-581-B00	NEEDLE BEARING B	ニードル ベアリング B	1
17	#01	B1636-581-C00	NEEDLE BEARING	ニードル ベアリング	1
18	#01	B1636-581-D00	NEEDLE BEARING	ニードル ベアリング	1
19		400-12965	BEARING_SUPPORT_PLATE	ベアリング板	2
20		RC-3781518-KP	RETAINING RING	C 形止め輪	2
21		TA-0750404-R0	PLUG D=7.5 L=3.5	止め栓 D = 7. 5 L = 3. 5	1
22		131-22452	FEED BRANCH CRANK ASM.	送り二股クランク組	1
23		131-22403	FEED BRANCH CRANK	送り二股クランク	(1)
24		SM-6061402-TP	SCREW M6 L=14	六角穴ねじ M 6 L = 1 4	(1)
25		RC-0650811-KP	RETAINING RING	C 形止め輪	2
26		400-25429	ROD_CONNECTING_SHAFT	中押えロッド連結軸	1
27		WP-1221016-SP	WASHER	平座金	1
28		400-68834	POSITIONING_LINK	位置決めリンク	1
29		400-24988	POSITIONING_LINK_B	中押え位置決めリンク B	1
30		SS-1110640-TP	SCREW 11/64-40 L= 5.5	皿ねじ 1 1 / 6 4 - 4 0 L = 5. 5	2
31		400-30620	INTERMEDIATE_PRESSER_LINK_B	中押えリンク B	1
32		B1408-180-000	HINGE SCREW	針棒上下リンクピン	1
33		CS-079073A-SH	THRUST COLLAR ASM.	スラスト受組	1
34		SS-8110410-TP	SCREW 11/64-40 L= 3.5	止めねじ 1 1 / 6 4 - 4 0 L = 3. 5	(2)
35		SD-0800386-TP	SHOULDER SCREW D=8 H=3.75	段ねじ D = 8 H = 3. 7 5	1
36		400-29419	LINK_CONNECTING_PLATE_WASHER	中押えリンク中継板座金	1
37		SD-1000506-TP	SHOULDER SCREW D=10 H=4.95	段ねじ D = 1 0 H = 4. 9 5	1
38		SD-0800408-TP	SHOULDER SCREW	段ねじ D = 8 H = 4	1
39		401-40275	PRESSER_BAR_GUIDE_BRACKET	中押え棒抱き	1
40		400-24991	LINK_CONNECTING_PLATE	中押えリンク中継板	1
41		SS-6090910-SP	SCREW 9/64-40 L=9	平ねじ 9 / 6 4 - 4 0 L = 9	1
42		SS-7111810-TP	SCREW 11/64-40 L=18	丸平ねじ 1 1 / 6 4 - 4 0 L = 1 8	1
43		400-78133	PRESSER_BUSHING	中押え棒メタル	1
44		401-40268	PRESSER_SCREW	中押え棒蓋ねじ	1
45		SM-8050512-TP	SCREW	中押え棒腕止めねじ	1
46		401-40267	INTERMEDIATE_PRESSER_ARM	中押え棒腕	1
47		401-40265	INTERMEDIATE_PRESSER_BAR	中押え棒	1
48		B1611-210-00A	INNER PRESSER SPRING	中押えばね	1
49		400-23631	PRESSER GUIDE BAR	中押え案内棒	1
50	☆	401-40277	INNER_PRESSER_W	中押え	1
51		SM-7751160-TP	SCREW	丸平小ねじ M 3. 5 L = 1 0. 5	1
52		SM-6040800-SP	SCREW	平ねじ	1
53		B1634-210-D00	FINGER GUARD	指ガード	1
54		WP-0450846-SP	WASHER	平座金	2
55		400-30621	INTERMEDIATE_PRESSER_SPRING B	中押え補助ばね B	1
56		SD-0800656-TP	SHOULDER SCREW	段ねじ D = 8 H = 6. 4 5	1
57		TA-0550604-R0	RUBBER PLUG	止め栓	2
58		401-40205	PRESSURE_VARIABLE_PLATE_ASM.	中押ええ可変板結合 (完成)	1
59		400-25431	BUSHING	メタル	1
60		SD-1002206-TP	SHOULDER SCREW	中押え可変板軸	1
61		SD-0800336-TP	SHOULDER SCREW	段ねじ D = 8 H = 3. 2 5	1
62		400-30616	INTERMEDIATE_PRESSER_LINK_C	中押えリンク C	1
63	#01	400-30628	SLIDE_BLOCK_A	角駒 A	1
64	#01	400-30629	SLIDE_BLOCK_B	角駒 B	1
65	#01	400-30630	SLIDE_BLOCK_C	角駒 C	1
66		400-68832	WASHER	中押え可変板座金	1
67		SM-6030802-TP	SCREW M3X0.5 L=8	中押えピン抱きねじ	1
68		SM-6050800-SP	SCREW	位置決めリンクばね掛け止めねじ	1
69		401-40266	INTERMEDIATE_PRESSER_PIN	中押えピン	1
		NOTE(注記)	#01.....SELECTIVE PARTS	選択部品	

8. PRESSER MECHANISM & PRESSER VARIABLE COMPONENTS (2)

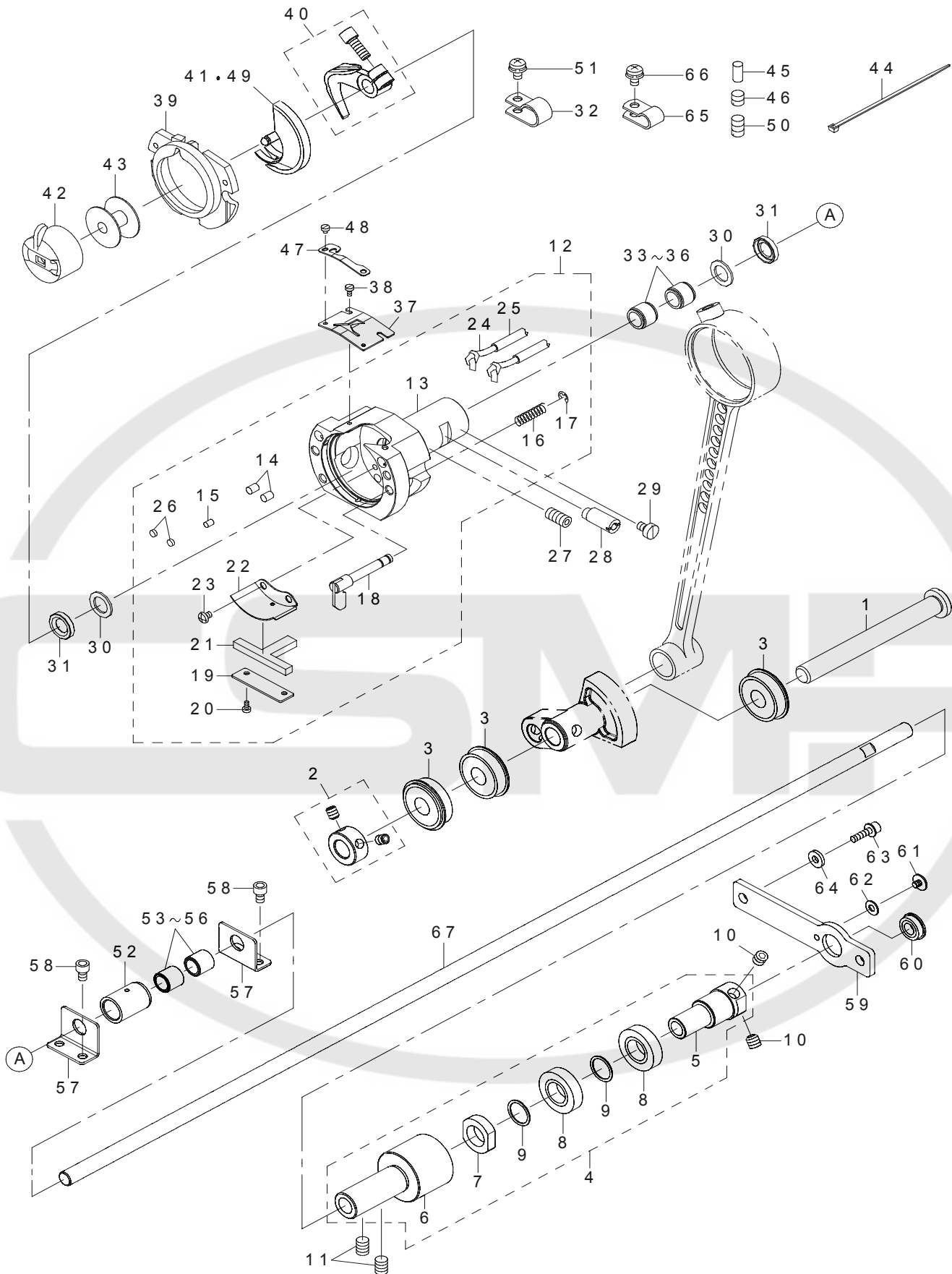
中押え・中押え可変関係 (2)



REF.NO	NOTE	PART NO	DESCRIPTION	品 名	Qty
1		400-30625	FACE_FELT_A	面部フェルト A	1
2		400-30626	FACE_FELT_B	面部フェルト B	1
3		400-30627	FACE_FELT_C	面部フェルト C	1
4		400-26817	FACE_FELT_B_SUPPORT	面部フェルト B 支え	1
5		400-29420	FELT_SCREW_C	フェルト止めねじ C	1
6		400-32483	FELT_SCREW_AB	面部フェルト AB 止めねじ	3
7		401-40262	PRESSER_VARIABLE_SHAFT	中押え可変軸	1
8		401-40208	BUSHING	中押え可変軸前メタル	1
9		400-26819	PRESSER_VARIABLE_ARM	中押え可変腕	1
10		SM-8480652-TP	SCREW	止めねじ M 6 X 0. 75 L = 6	2
11		CS-0800881-TP	THRUST COLLAR	スラスト受 D = 8 W = 8	1
12		SM-8050412-TP	SCREW M5 L=4	止めねじ M 5 L = 4	2
13		SB-4080001-00	BEARING	ころがり軸受	2
14		WP-0850002-SP	WASHER 8.5X18X1.6	平座金 8. 5 X 18 X 1. 6	3
15		400-30615	PRESSER_LIFT_GEAR	中押え上げ駆動ギア	2
16		SM-8060812-TP	SCREW M6 L=8	止めねじ M 6 L = 8	4
17		400-32180	PRESSER_MOTOR_GEAR_A	中押えモーターギア A	2
18		SM-8060812-TP	SCREW M6 L=8	止めねじ M 6 L = 8	2
19		SM-8060602-TP	SCREW M6X6	止めねじ M 6 L = 6	2
20		401-02213	ENCODER MOTOR ASM.	エンコーダ モータ 組	1
21		SM-6041402-TP	SCREW M4 L=14	六角穴ボルト M 4	4
22		SM-6061802-TP	SCREW M6 L=18	六角穴ボルト	2
23		400-32181	PRESSER_MOTOR_BRACKET	中押えモーターブラケット	1
24		400-24989	PRESSER_VARIABLE_LINK	中押え可変リンク	1
25		SD-0800337-TP	SHOULDER SCREW	段ねじ D = 8 H = 3. 25	1
26		SB-1080005-00	RADIAL BEARING	ラジアル軸受	2
27		400-25426	PRESSER_LIFT_SHAFT	中押え上げ軸	1
28		WZ-0850302-K0	WAVED WASHER 8.5X12.5X0.3	波形座 8. 5 X 12. 5 X 0. 3	1
29		CS-0800881-TP	THRUST COLLAR	スラスト受 D = 8 W = 8	1
30		SM-8050412-TP	SCREW M5 L=4	止めねじ M 5 L = 4	2
31		400-25016	LIFTING_CAM	中押え上げカム	1
32		SM-8060812-TP	SCREW M6 L=8	止めねじ M 6 L = 8	2
33		400-25418	SENSOR_SLIT_ASM.	センサースリット組	1
34		SM-8060812-TP	SCREW M6 L=8	止めねじ M 6 L = 8	2
35		RE-0700000-K0	E-RING 7	E 形止め輪 7	1
36		401-40312	LIFTING_LINK_ASM.	中押え上げリンク組	1
37		400-27870	CAM FOLLOWER	中押え上げカムフォロア	1
38		WP-0520656-SA	WASHER 5.2X9.5X0.6	平座金 5. 2 X 9. 5 X 0. 6	1
39		WP-0522016-SH	WASHER	平座金 5. 2 X 15 X 2	1
40		SD-0800387-TP	SHOULDER SCREW D=8 H=3.75	段ねじ D = 8 H = 3. 75	1
41		400-26113	HINGE_SCREW_A	中押え上げリンク段ねじ	1
42		401-40273	BLOCK	支点位置移動土台	1
43		SM-6051002-TP	SCREW M5X0.8 L=10	六角穴ボルト M 5 X 0. 8 L = 10	2
44		400-25420	LIFTER_LINK_SPRING_HOOK	中押え上げばね掛け	1
45		SM-6050802-TP	SCREW M5X0.8 L=8	六角穴ボルト M 5 X 0. 7 L = 8	1
46		400-03970	TENSION RELEASE RETURN	ばね	1
47		400-73081	SENER_INSTALLING_BASEASM.	中押えセンサ取付け板組	1
48		400-25419	SENSOR_INSTALLING_BASE	センサ取付け板	(1)
49		HD-0005700-0A	PHOTO SENSOR	フォトセンサ	(1)
50		SL-4031091-SC	SCREW M3 X 10	なべ小ねじ セムス	(1)
51		EA-9500B01-00	CABLE BAND	束線バンド	(2)
52		400-40240	IP SENSOR CABLE ASM.	I P センサケーブル組	(1)
53		HX-0015000-0D	CABLE CLIP	ケーブル クリップ	2
54		SL-4040891-SC	SCREW M4 L=8	座金付きなべ小ねじ M 4 L = 8	2
55		400-43321	BUSHING_C	中押え可変軸メタル	1
56		SM-6040602-TP	SCREW M4 L=6	六角穴ボルト M 4 X 0. 7 L = 6	2
57		WP-0450846-SP	WASHER	平座金	4
58		EA-9500B01-00	CABLE BAND	センサ用束線バンド	1
59		D5124-206-K0K	SPACER	面部フェルト A スペース	1

9. SHUTTLE DRIVER SHAFT COMPONENTS

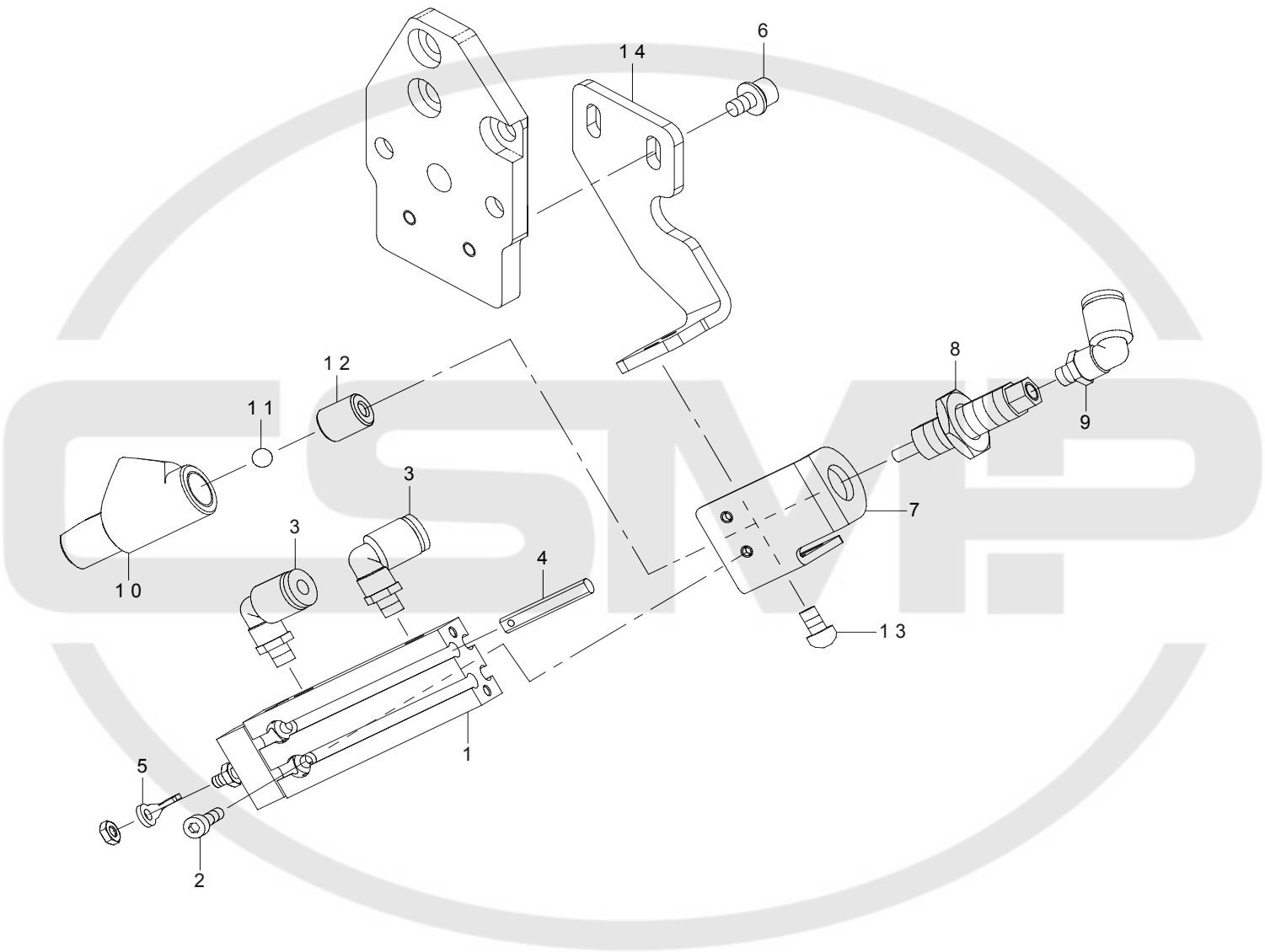
下軸関係



REF.NO	NOTE	PART NO	DESCRIPTION	品 名	Qty
1		400-43869	OSCILLATOR_SHAFT	大振り子軸	1
2		400-10464	THRUST_COLLAR_ASM.	大振り子軸スラストカラー組	1
3		SB-1100024-00	BEARING	ころがり軸受	3
4		400-72009	LOWEW_SHAFT_GEAR_ASM.	下軸ギヤ組	1
5		400-06567	LOWER_SHAFT_GEAR	下軸ギヤ	(1)
6		400-06569	LOWER_SHAFT_REAR_METAL	下軸後ろメタル	(1)
7		400-24063	NUT	下軸ナット	(1)
8		SB-1120017-00	BEARING	ころがり軸受	(2)
9		400-06317	LOWER SHAFT GEAR RING	下軸ギヤベアリングスパーサー	(2)
10		SM-8060812-TP	SCREW M6 L=8	止めねじ M 6 L = 8	2
11		SM-8060812-TP	SCREW M6 L=8	止めねじ M 6 L = 8	2
12		400-34846	SHUTTLE_ASM.	大釜組	1
13		400-89365	SHUTTLE	大釜	(1)
14	☆	B1820-210-D00	SHUTTLE OIL FELT A	大釜給油穴フェルト A	(2)
15	☆	B1821-210-D00	SHUTTLE OIL FELT B	大釜給油穴フェルト B	(1)
16		B1822-215-P00	INNER HOOK PRESSER SPRING	大釜押えばね	(2)
17		RE-0300000-K0	E-RING 3	E 形止め輪 3	(2)
18		265-01858	INNER-HOOK-PRESSER COMPL.	中釜押えフック結合	(2)
19		141-04004	ONCE THROUGH OIL FELT PRESSER	大釜還流フェルト押え	(1)
20		SM-6020460-TP	SCREW	平ねじ M 2 L = 3. 5	(2)
21		141-03907	SHUTTLE ONCE THROUGH OIL FELT	大釜還流フェルト	(1)
22		400-06577	SHUTTLE_LUBRICATING_PLATE	大釜給油板	(1)
23		SM-4030455-SP	SCREW	なべ小ねじ M 3 L = 4	(2)
24		CQ-2000000-00	OIL WICK	油芯	(5.7)
25		236-30007	TUBE	チューブ	(2.22)
26		135-29607	SHUTTLE PACKING	大釜パッキング	(2)
27		SM-8061212-TP	SCREW M6X12	止めねじ M 6 L = 1 2	1
28		400-10471	SHUTTLE_RACE_ADJUSTING_SHAFT	大釜調節軸	1
29		SM-6040650-TP	SCREW	平ねじ M 4 L = 6	1
30		400-10472	SHUTTLE_BEARING_RING	大釜ベアリング止め輪	2
31		400-06576	SHUTTLE_OIL_SEAL	オイルシール	2
32		HX-0015000-0D	CABLE CLIP	ケーブル クリップ	1
33	#01	SB-3080010-0A	BEARING	ころがり軸受	2
34	#01	SB-3080010-0B	BEARING	ころがり軸受	2
35	#01	SB-3080010-0C	BEARING	ころがり軸受	2
36	#01	SB-3080010-0D	BEARING	ころがり軸受	2
37		400-36117	SHUTTLE UPPER SPRING	大釜上ばね	1
38		SM-6020460-TP	SCREW	平ねじ M 2 L = 3. 5	2
39		141-03352	INNER HOOK PRESSER ASM. B	中釜押え B 結合	1
40		400-14963	SHUTTLE DRIVER ASM.	ドライバー組	1
41	☆	400-61991	SHUTTLE(H)	中釜 (太針用)	1
42	☆	B1828-210-DAA	BOBBIN CASE ASM.	ボビンケース組	1
43	☆	B1806-210-D00	BOBBIN	ボビン	1
44		EA-9500B01-00	CABLE BAND	束線バンド	2
45		400-06578	OIL_WICK_PRESSER	釜給油 油絞り	1
46		SM-8060610-TP	SCREW	止めねじ M 6 L = 6	1
47	☆	400-36118	LOWER THREAD HOLDER	下糸保持板	1
48		SM-6020250-TP	SCREW	平ねじ	2
49	☆	400-14965	SHUTTLE(H)	中釜 (太針用)	1
50	#02	SM-8061050-TP	SCREW	止めねじ M 6 L = 1 0	1
51		SL-4040891-SC	SCREW M4 L=8	座金付きなべ小ねじ M 4 L = 8	1
52		B1847-221-D00	LOWER SHAFT MIDDLE METAL	下軸中メタル	1
53	#01	B1411-804-A00	BEARING (A)	針駆動レバーベアリング A	2
54	#01	B1411-804-B00	NEEDLE DRIVING LEVER BEARING B	針駆動レバーベアリング B	2
55	#01	B1411-804-C00	NEEDLE DRIVING LEVER BEARING C	針駆動レバーベアリング C	2
56	#01	B1411-804-D00	BEARING (D)	針駆動レバーベアリング D	2
57		400-32185	LOWER_SHAFT_NEEDLE_SUPPORT	下軸ニードル受	2
58		SM-6040602-TP	SCREW M4 L=6	六角穴ボルト M 4 X 0. 7 L = 6	4
59		400-32184	LOWER_SHAFT_REAR_BEARING_BRACKET	下軸後ベアリング取付板	1
60		SB-1080002-00	SIDE BEARING	サイドベアリング	1
61		SM-6040460-TP	SCREW	平ねじ M 4 L = 4. 2	1
62		WP-0450801-SD	WASHER 4.5X10X0.8	平座金 4. 5 X 1 0 X 0. 8	1
63		SL-6041692-TN	SCREW	座金付き六角穴ボルト M 4 L = 1 6	2
64		WP-0482086-SD	WASHER 4.8X11.5X2	平座金 4. 8 X 1 1. 5 X 2	2
65		HX-0015000-0B	CABLE CLIP	ケーブル クリップ	2
66		SL-4040891-SC	SCREW M4 L=8	座金付きなべ小ねじ M 4 L = 8	2
67		400-32182	LOWER_SHAFT	下軸	1
		NOTE(注記)	#01.....SELECTIVE PARTS	選択部品	
			#02.....OPTIONAL PARTS	オプション部品	

10. WIPER MECHANISM COMPONENTS

ワイパ関係

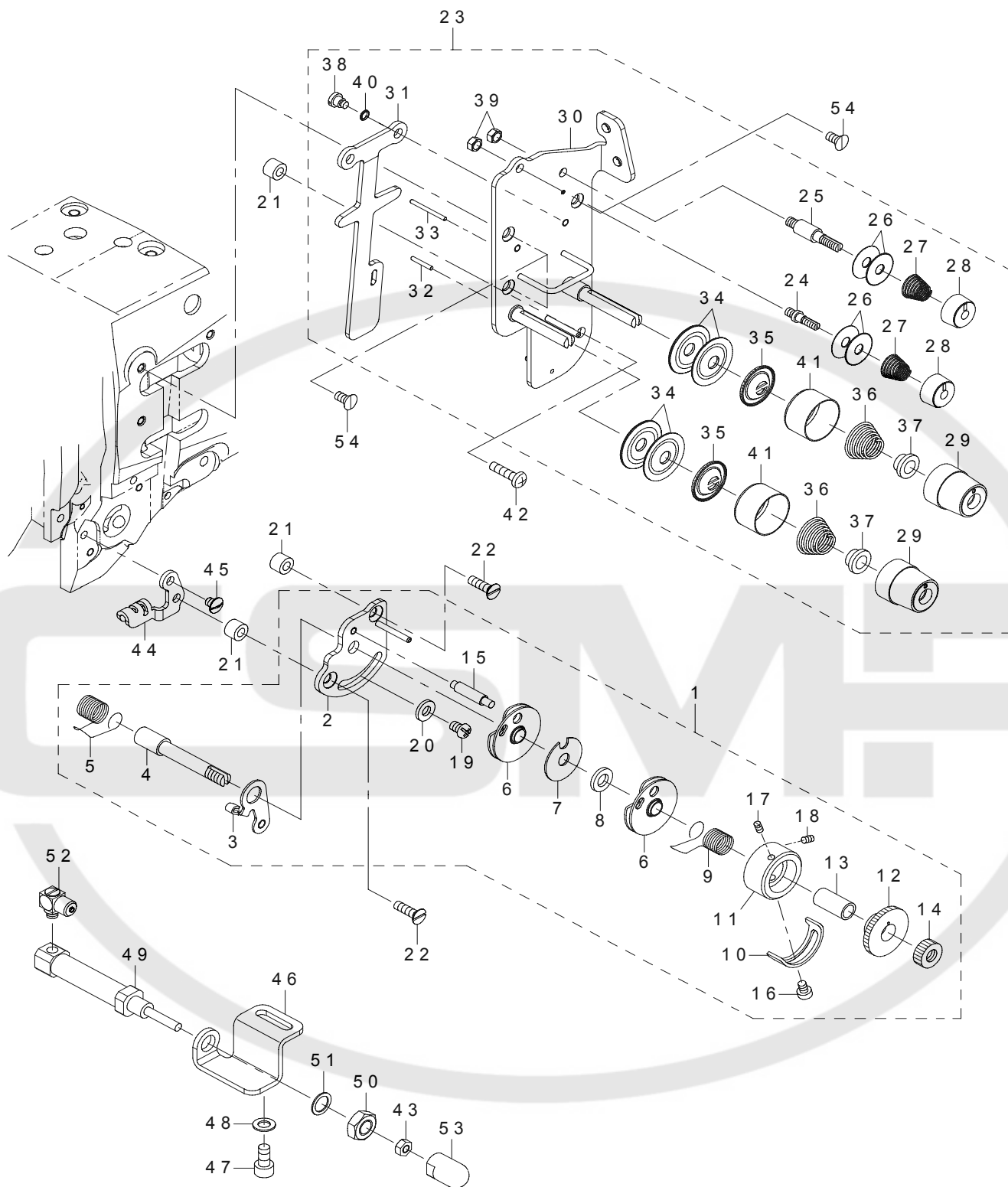


REF.NO	NOTE	PART NO	DESCRIPTION	品 名	Qty
1		PA-0602501-A0	FREE MOUNT CYLINDER	フリーマウント シリンダ	1
2		SM-6031202-TN	SCREW M3X12	シリンダ取付ねじ	2
3		PJ-3040405-04	UNION	エルボユニオン	2
4		401-40989	WIPER SENSOR ASM.	ワイパー戻り検知センサ組	1
5		401-40279	WIPER	ワイパー	1
6		SL-6040892-TN	SCREW M4 L=8	クランプ台 A 止めねじ	2
7		401-40283	CLAMP_BASE_B	クランプ台 B	1
8		114-29008	CLAMP CYLINDER	クランプシリンダ	1
9		PJ-3040405-04	UNION	クランプシリンダエルボユニオン	1
10		114-29305	CLAMP HEAD	クランプヘッド	1
11		114-28505	CLAMP BALL	クランプ ボール	1
12		114-27705	HEAD BUSH	ヘッドブッシュ	1
13		SM-3040652-TN	SCREW M4 L=6	クランプ台 B 止めねじ	2
14		401-40281	CLAMP_BASE_A	クランプ台 A	1



11. TENSION RELEASE & THREAD TENSION COMPONENTS

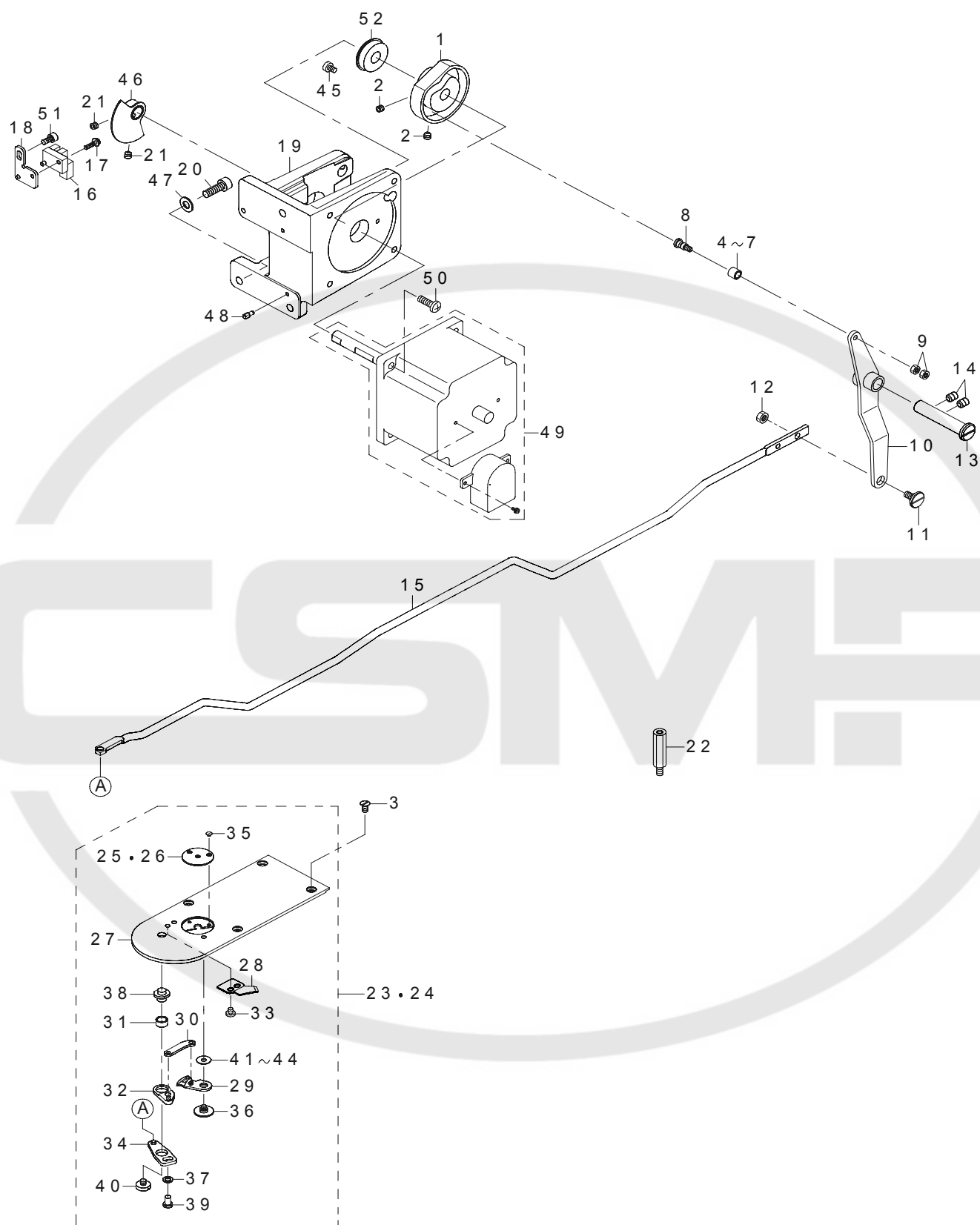
糸ゆるめ・糸調子関係



REF.NO	NOTE	PART NO	DESCRIPTION	品 名	Qty
1		401-40293	THREAD_TENSION_ASM_A	糸調子組図 A	1
2		401-40305	ASSY_TT_BASEPLATE_A	糸調子板 A 結合	(1)
3		401-40286	TT_BRACKET	糸取りばね調節板 A	(1)
4		106-97605	THREAD TAKE-UP SPRING STUD	糸取りばね軸	(1)
5 ☆		226-18706	THREAD TAKE-UP SPRING A	糸取りばね A	(1)
6		B3137-527-0A0	TAKE-UP SPRING GUIDE ASM.	糸取りばね案内組	(2)
7		B3142-527-000	TAKE-UP SPRING GUIDE PLATE	糸取りばね案内板	(1)
8		B3139-527-000	COLLAR	糸取りばね軸カラー	(1)
9 ☆		226-18805	THREAD TAKE-UP SPRING B	糸取りばね B	(1)
10		B3138-527-000	ADJUSTING PLATE B	糸取りばね調節板 B	(1)
11		226-17609	THREAD TENSION POST	糸取りばね掛け土台	(1)
12		226-17708	TAKE-UP SPRING GUIDE	糸取りばね掛け	(1)
13		B3141-527-000	PRESSER COLLAR	糸取りばね案内押え	(1)
14		226-17807	NUT	糸取りばね軸ナット	(1)
15		B3143-527-000	TAKE-UP SPRING GUIDE STUD	糸取りばね掛け土台軸	(1)
16		SS-7090510-SP	SCREW 9/64-40 L= 4.6	丸平ねじ 9/64-40 L = 4. 6	(1)
17		226-18904	SET SCREW	糸取りばね掛け止めねじ	(1)
18		226-18904	SET SCREW	糸取りばね掛け止めねじ	(1)
19		SS-4110615-SP	SCREW 11/64-40 L=6	なべ小ねじ 11/64-40 L = 6	(1)
20		WP-0501016-SD	WASHER 5X10.5X1	パネル取付平座金	(1)
21		401-40288	THREAD_GUIDE_COLLER	糸調子カラー	3
22		SM-1041400-SP	SCREW	糸調子板 A 止ねじ	2
23		401-40295	TREAD_TENSION_ASM_B	糸調子組図 B	1
24		101-24204	THREAD TENSION POST	第1糸調子棒 A	(1)
25		101-24303	THREAD TENSION POST	第1糸調子棒 B	(1)
26		107-41106	FIRST THREAD TENSION PLATE	第1糸調子皿	(4)
27		110-45101	THREAD TENSION SPRING	第1糸調子ばね	(2)
28		110-72402	THREAD TENSION NUT	第1糸調子ナット	(2)
29		119-57008	THREAD TENSION KNOB	糸調子つまみ (無色)	(2)
30		401-40317	ASSY_TT_BASEPLATE_B	糸調子板 B 結合	(1)
31		401-40294	DISK_RELEASE_PLATE	皿浮かし板	(1)
32		226-18201	TENSION RELEASE PIN	糸ゆるめピン (A)	(1)
33		226-18300	TENSION RELEASE PIN	糸ゆるめピン (B)	(1)
34		B3126-012-000	THREAD TENSION DISK	糸調子皿	(4)
35		226-17906	THREAD TENSION DISK PRESSER	糸調子皿押え	(2)
36		B3114-232-000	THREAD TENSION SPRING	糸調子ばね A	(2)
37		B3112-704-000	TENSION SPRING BUSHING	ばねブッシュ	(2)
38		SD-0470316-TP	SHOULDER SCREW D=4.7 H=3.1	段ねじ D = 4. 7 H = 3. 1	(2)
39		NS-6110310-SP	HEXAGONAL NUT 11/64-40	六角ナット 11/64-40	(2)
40		RO-0360802-00	O-RING	O リング	(2)
41		B3107-804-000	THREAD TENSION DISK PRESSER	糸調子皿押え	(2)
42		SM-4041655-SP	SCREW M4 L=16	なべねじ	1
43		NM-6040001-SP	NUT M4X0.7 TYPE1	皿浮かし AC キャップロックナット	1
44		401-40290	THREAD CLAMP A	糸押さえ A	1
45		SM-5040550-TP	SCREW M4 L=5	糸押さえ A ねじ	1
46		401-40296	TT_AIR_CYLINDER_BASE_PLATE	皿浮かしエアースリリンダー取付板	1
47		SM-6051002-TP	SCREW M5X0.8 L=10	皿浮かしエアースリリンダー取付板止ねじ	2
48		WP-0550800-SP	WASHER 5.5X10X0.8	皿浮かしエアースリリンダー取付板止ねじ座金	2
49		PA-1001020-00	AIR CYLINDER	皿浮かしエアースリリンダー	1
50		NM-6080003-SC	NUT M8X1.25 TYPE3	皿浮かしエアースリリンダーロックナット	1
51		WP-0820516-SP	WASHER 11.6X8.2X0.6	皿浮かしエアースリリンダーロックナット座金	1
52		PJ-0460525-03	HOSE ELBOW	ホースエルボー	1
53		401-40297	TT_AC_CAP	皿浮かし AC キャップ	1
54		SM-1040870-TP	SCREW	糸調子板 B 止ねじ A	3

12. THREAD TRIMMER MECHANISM COMPONENTS

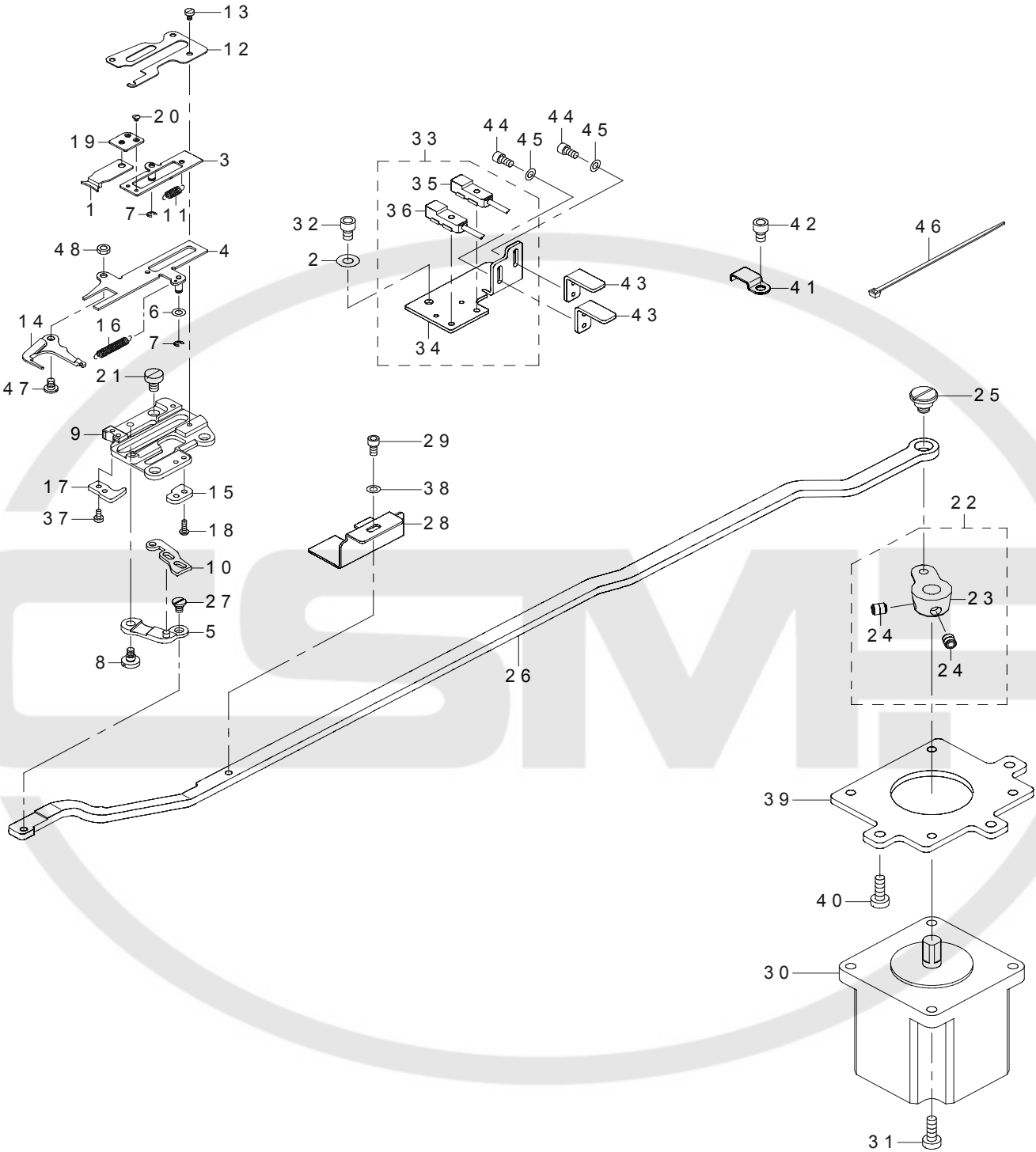
糸切り関係



REF.NO	NOTE	PART NO	DESCRIPTION	品 名	Qty
1		400-30936	THREAD_TRIMMER_CAM	糸切りカム	1
2		SM-8050592-TP	SCREW	止めねじ M 5 L = 5 くぼみ先	2
3		SM-1040650-TP	SCREW	皿ねじ M 4 L = 6	4
4	#01	235-17501	NEEDLE CAM ROLLER A	針振りカムコロ A	1
5	#01	235-17600	NEEDLE CAM ROLLER B	針振りカムコロ B	1
6	#01	235-17709	NEEDLE CAM ROLLER C	針振りカムコロ C	1
7	#01	235-17808	NEEDLE CAM ROLLER D	針振りカムコロ D	1
8		400-40256	ROLLER_SHAFT	カムコロ軸	1
9		NM-6040001-SP	NUT M4X0.7	六角ナット M 4 X 0. 7 1種	2
10		400-72228	THREAD_TRIMMER_LINK_ASM.	糸切りリンク組	1
11		SD-0800327-TP	SHOULDER SCREW	段ねじ D = 8 H = 3. 2	1
12		NM-6050001-SP	NUT M5	六角ナット M 5 X 0. 8 1種	1
13		400-23624	THREAD_TRIMMER_SHAFT	糸切りリンク軸	1
14		SM-8060812-TP	SCREW M6 L=8	止めねじ M 6 L = 8	2
15		400-32186	THREAD_TRIMMER_CONNECTING_BAR	糸切り連結棒	1
16		HD-0005700-0A	PHOTO SENSOR	フォトセンサ	1
17		SL-4031091-SC	SCREW M3 X 10	なべ小ねじセムス	1
18		400-10443	SENSOR_INSTALLING_BASE	押え上げセンサー取付板	1
19		400-72211	MOTOR_BASE	モータ取付台	1
20		SM-6061802-TP	SCREW M6 L=18	六角穴ボルト	3
21		SM-8050592-TP	SCREW	止めねじ M 5 L = 5 くぼみ先	2
22		HX-0005600-0A	SPACER B	スペーサー B	2
23		400-30933	NEEDLE_PLATE_H_ASM.	H 仕様針板組	1
24	#02	400-73085	NEEDLE_PLATE_H_2.4_ASM.	H 仕様針板組 (針穴2. 4)	1
25	☆	B2426-210-00B	NEEDLE HOLE GUIDE D=2.0	針穴ガイド	(1)
26	☆	#02 B2426-210-00D	NEEDLE HOLE GUIDE D=2.4	針穴ガイド 2. 4丸	(1)
27		400-30934	NEEDLE_PLATE	針板	(1)
28	☆	B2424-210-000	COUNTER KNIFE	固定メス	(1)
29	☆	B2421-210-AA0	MOVING KNIFE COMPL.	動メス結合	(1)
30		B2418-280-000	MOVING KNIFE LINK	動メスリンク	(1)
31		B2416-280-000	THREAD CUTTING LEVER RING	糸切りレバーリング	(1)
32		B2415-280-0A0	THREAD CUTTER LEVER ASM. SMALL	糸切りレバー (小) 組	(1)
33		SS-7090410-SP	SCREW 9/64-40 L= 3.5	丸平ねじ 9/64-40 L = 3. 5	(2)
34		B2414-280-0A0	THREAD CUTTER LEVER ASM. LARGE	糸切りレバー (大) 組	(1)
35		SS-1060210-TP	SCREW 3/32-56 L=2.2	皿ねじ 3/32-56 L = 2. 2	(2)
36		B2417-210-000	MOVING KNIFE HINGE SCREW	動メス段ねじ	(1)
37		WP-0450846-SP	WASHER	平座金	(1)
38		B2417-280-000	THREAD CUTTER LEVER SHAFT	糸切りレバー軸	(1)
39		SS-7110740-TP	SCREW 11/64-40 L=7	丸平ねじ 11/64-40 L = 7	(1)
40		SS-6110430-TP	SCREW 11/64-40 L= 4.0	平ねじ 11/64-40 L = 4	(1)
41	#01	B2423-280-00D	MOVING KNIFE WASHER D	動メス座金 D	(1)
42	#01	B2423-280-00C	MOVING KNIFE WASHER C	動メス座金 C	(1)
43	#01	B2423-280-00A	MOVING KNIFE WASHER A	動メス座金 A	(1)
44	#01	B2423-280-00B	MOVING KNIFE WASHER B	動メス座金 B	(1)
45		SM-6040650-TP	SCREW	平ねじ M 4 L = 6	1
46		400-06666	SENSOR_SLIT_ASM.	センサースリット組	1
47		WP-0651001-SC	WASHER	平座金	3
48		B1816-215-P00	GUIDE PIN	中釜押えガイドピン	2
49		401-03968	ENCODER MOTOR ASM.(TC)	エンコーダモータ組 (糸切り)	1
50		SM-4051655-SP	SCREW M5 L=16	なべねじ M 5 L = 16	4
51		SM-6040802-TP	SCREW M4X0.7 L=8	六角穴ボルト	1
52		SB-1100024-00	BEARING	ころがり軸受	1
		NOTE(注記)	#01.....SELECTIVE PARTS	選択部品	
			#02.....OPTIONAL PARTS	オプション部品	

13. THREAD CLAMP COMPONENTS

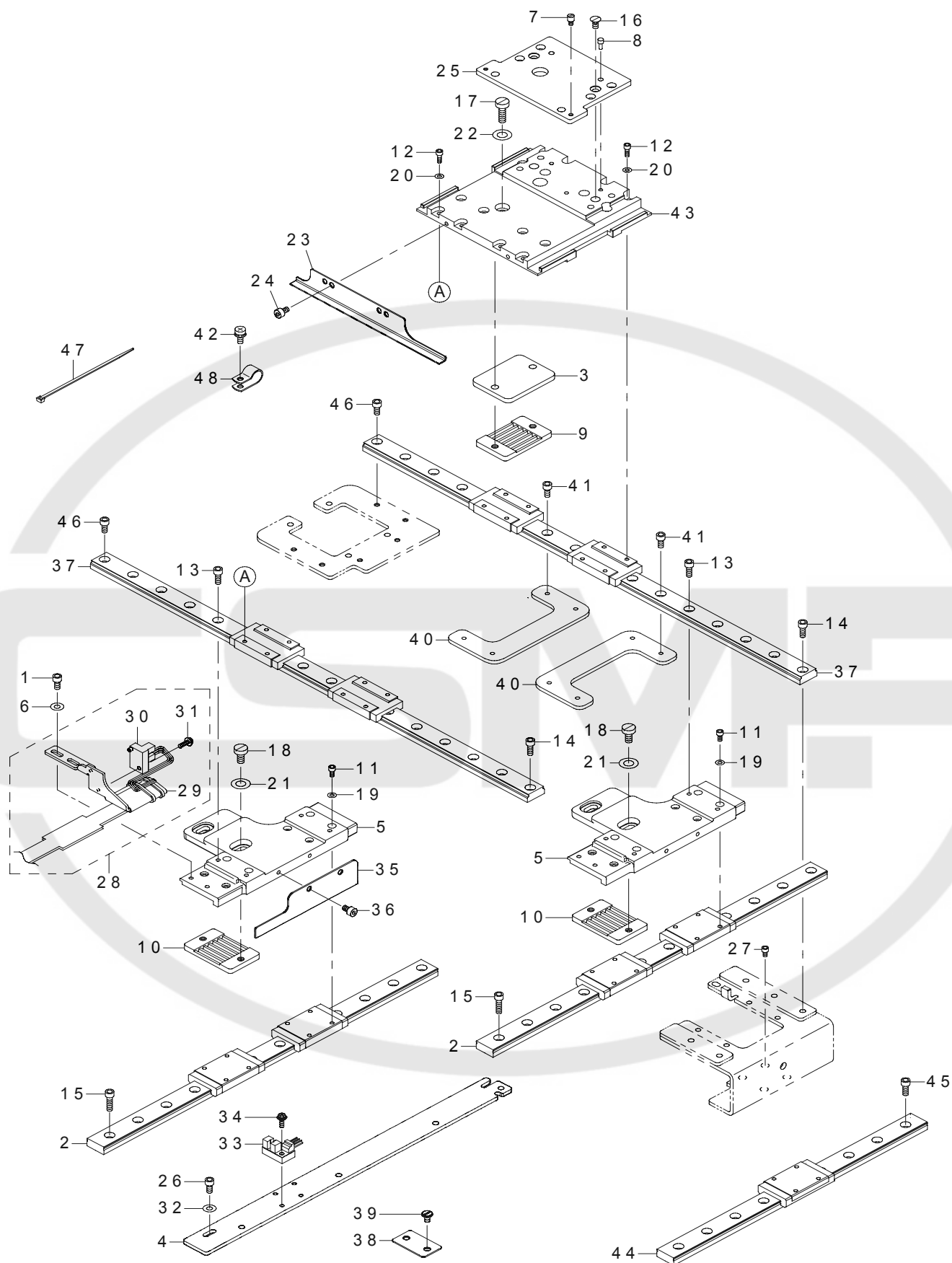
糸締め関係



REF.NO	NOTE	PART NO	DESCRIPTION	品 名	Qty
1		400-06761	TC_CLAMP	糸掴み	1
2		WP-0450801-SP	WASHER	平座金	1
3		400-76233	TC_CLAMP_PLATE_ASM.	糸掴み板組	1
4		400-76235	TC_SUPPORT_PLATE_ASM.	糸掴み支え板組	1
5		400-15800	TC_LINK_ASM.	糸掴みリンク (組)	1
6		WP-0320500-SC	WASHER M3	平座金小形丸 M 3	2
7		RE-0200000-K0	E-RING	E 形止め輪 2	2
8		SD-0400266-TP	SHOULDER SCREW	段ねじ D = 4 H = 2. 6	1
9		400-76237	TC_BASE	糸掴み土台	1
10		400-10590	TC_CAM_PLATE	糸掴みカム板	1
11		400-06780	TC_SPRING	糸掴みばね	1
12		400-76236	TC_BASE_COVER	糸掴み土台カバー	1
13		SM-6020350-SP	SCREW M2 L=2.5	平ねじ M 2 L = 2. 5	4
14		400-76239	TC_OPEN_PLATE	糸掴み開放板	1
15		400-30943	TC_NOTCH_R_H	糸掴みノッチ R _ H	1
16		400-76232	TC_OPEN_SPRING	糸掴み開放板戻しばね	1
17		400-30942	TC_NOTCH_F_H	糸掴みノッチ F _ H	1
18		SM-4020600-SP	SCREW M2 L=6	なべ小ねじ M 2 L = 6	2
19		400-12815	TC_JOINT_ASM.	糸掴み継手 (組)	1
20		SM-2360110-TP	SCREW	丸皿ねじ M 1. 6 X 0. 2 L = 1. 35	2
21		SM-6040650-TP	SCREW	平ねじ M 4 L = 6	3
22		400-10527	TC_DRIVING_ARM_ASM.	糸掴み駆動腕組	1
23		400-10528	TC_DRIVING_ARM	糸掴み駆動腕	(1)
24		400-11152	TC_ARM_SCREW	糸掴み駆動腕ねじ	(2)
25		SD-0800407-TP	SHOULDER SCREW	段ねじ D = 8 H = 4	1
26		400-32187	TC_CONNECTING_LINK	糸掴み連結リンク	1
27		SD-0350156-TP	SHOULDER SCREW	段ねじ D = 3. 5 H = 1. 5	1
28		400-35161	SENSOR_SLIT	糸掴みセンサースリット	1
29		SM-6030602-TP	SCREW M3X0.5 L=6	六角穴ボルト M 3 X 0. 5 L = 6	1
30		400-85033	STEPPING MOTOR	ステッピングモータ	1
31		SM-6041202-TP	SCREW M4X0.7 L=12	六角穴ボルト	4
32		SM-6040602-TP	SCREW M4 L=6	六角穴ボルト M 4 X 0. 7 L = 6	1
33		400-40224	TH_SENSOR_ASM.	糸掴みセンサ組	1
34		400-35160	SENSOR_BASE	センサ取付板	(1)
35		HD-0020400-0A	SENSOR	センサ	(1)
36		HD-0020400-0B	SENSOR	センサ	(1)
37		SM-6020450-TP	SCREW	平ねじ	2
38		WP-0320501-SD	WASHER	平座金みがき丸 M 3	1
39		400-33069	MOTOR_BASE	糸掴みモータ取付台	1
40		SM-6041202-TP	SCREW M4X0.7 L=12	六角穴ボルト	3
41		B3509-210-000	OIL TUBE HOLDER C	釜油芯止め C	2
42		SM-6040602-TP	SCREW M4 L=6	六角穴ボルト M 4 X 0. 7 L = 6	2
43		400-40082	CONNECTING_LINK_SUPPORT	連結リンク支え	2
44		SM-6030602-TP	SCREW M3X0.5 L=6	六角穴ボルト M 3 X 0. 5 L = 6	4
45		WP-0320501-SD	WASHER	平座金みがき丸 M 3	4
46		EA-9500B01-00	CABLE BAND	束線バンド	2
47		SD-0350156-TP	SHOULDER SCREW	段ねじ D = 3. 5 H = 1. 5	1
48		NM-6030003-SC	NUT M3	六角ナット M 3	1

14. X-Y COMPONENTS (1)

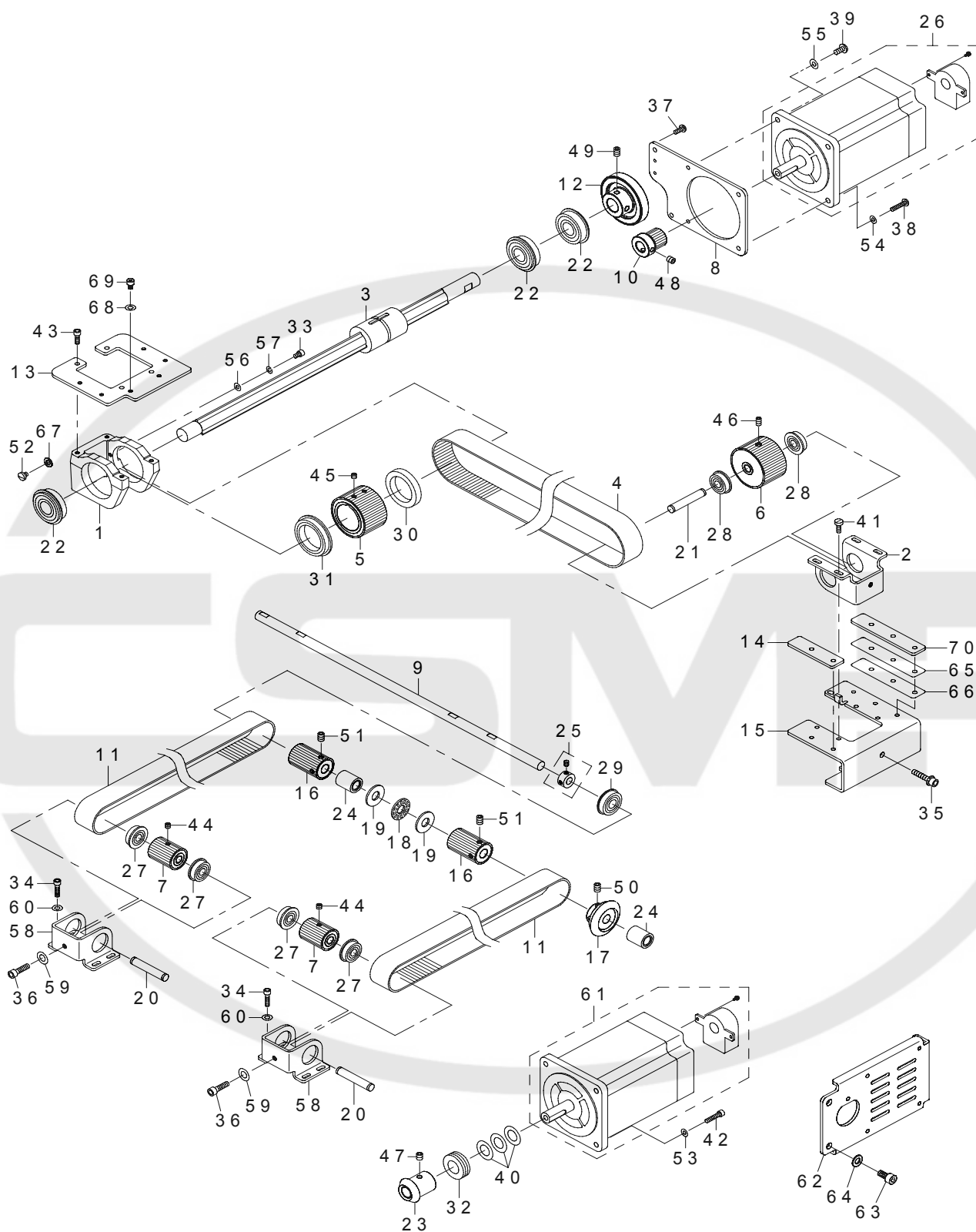
X - Y 関係 (1)



REF.NO	NOTE	PART NO	DESCRIPTION	品 名	Qty
1		SM-6040802-TP	SCREW M4X0.7 L=8	X センサ取付板止めねじ	2
2		400-89777	Y_LM_GUIDE	Y __ LM ガイド	2
3		400-32205	X_BELT_PRESSER_FIX_PLATE	X ベルト押え取付板	1
4		400-32239	Y_SENSOR_INSTALLING_PLATE	Y センサ取付板	1
5		400-89779	Y_FEED_BASE	Y 移動ベース	2
6		WP-0450801-SD	WASHER 4.5X10X0.8	X センサ取付板取付座金	2
7		B1519-026-00G	HINGE STUD	ヒンジ軸	2
8		B1816-280-000	GUIDE PIN	中釜押えガイドピン	2
9		400-32219	BELT_RECEIVER	ベルト押え	1
10		400-32219	BELT_RECEIVER	ベルト押え	2
11		SM-6030602-TP	SCREW M3X0.5 L=6	六角穴ボルト M 3 X 0. 5 L = 6	16
12		SM-6030802-TP	SCREW M3X0.5 L=8	六角穴ボルト M 3 X 0. 5 L = 8	16
13		SM-6041002-TP	SCREW M4 L=10	六角穴ボルト M 4 X 0. 7 L = 1 0	8
14		SM-6041002-TP	SCREW M4 L=10	六角穴ボルト M 4 X 0. 7 L = 1 0	5
15		SM-6041402-TP	SCREW M4 L=14	六角穴ボルト M 4	8
16		SM-1040870-TP	SCREW	皿小ねじ M 4 L = 8	2
17		SM-6051600-SP	SCREW M5 L=16	平ねじ M 5 L = 1 6	2
18		SM-6051000-SP	SCREW	平ねじ M 5 L = 1 0	4
19		WP-0320500-SD	M3 WASHER	平座金 M 3	16
20		WP-0320501-SD	WASHER	平座金みがき丸 M 3	16
21		WP-0531000-SD	WASHER M5	平座金小形丸 M 5	4
22		WP-0531000-SD	WASHER M5	平座金小形丸 M 5	2
23		400-32238	X_SLIT_PLATE	X 方向スリット板	1
24		SM-6040602-TP	SCREW M4 L=6	六角穴ボルト M 4 X 0. 7 L = 6	2
25		400-32218	LOWER_PLATE_INSTALLING_PLATE	下板取付板	1
26		SM-6040802-TP	SCREW M4X0.7 L=8	Y センサ取付板止めねじ	2
27		SM-6030502-TP	BOLT M3X5	六角穴ボルト	4
28		400-73082	X_SENSOR_INSTALLING_PLATE_ASM.	X センサ組	1
29		400-40222	X_SENSOR_CABLE_ASM.	X センサケーブル組	(1)
30		HD-0005700-00	SENSOR	フォト センサ	(1)
31		SL-4031091-SC	SCREW M3 X 10	なべ小ねじセムス	(1)
32		WP-0450801-SD	WASHER 4.5X10X0.8	Y センサ取付板取付座金	2
33		HD-0005700-0A	PHOTO SENSOR	フォトセンサ	1
34		SL-4031091-SC	SCREW M3 X 10	なべ小ねじセムス	1
35		400-32240	Y_SLIT_PLATE	Y 方向スリット板	1
36		SM-6040602-TP	SCREW M4 L=6	六角穴ボルト M 4 X 0. 7 L = 6	2
37		400-32209	X_LM_GUIDE	X __ LM ガイド	2
38		B4022-221-D00	FLAT CABLE CLAMP	フラットケーブルクランプ	3
39		SM-6040650-TP	SCREW	平ねじ M 4 L = 6	6
40		400-32223	X_LM_GUIDE_SUPPORT_PLATE	X __ LM ガイド補助板	2
41		SM-6040802-TP	SCREW M4X0.7 L=8	六角穴ボルト	4
42		SL-4041091-SC	SCREW M4 L=10	なべ小ねじセムス M 4 X 0. 7 L = 1 0	2
43		400-32200	X_FEED_BASE	X 移動ベース	1
44		400-89778	Y_SUPPORT_LM_GUIDE	Y 補助 LM ガイド	1
45		SM-6041002-TP	SCREW M4 L=10	六角穴ボルト M 4 X 0. 7 L = 1 0	7
46		SM-6040802-TP	SCREW M4X0.7 L=8	六角穴ボルト	4
47		EA-9500B01-00	CABLE BAND	束線バンド	8
48		HX-0015000-0D	CABLE CLIP	ケーブル クリップ	2

15. X-Y COMPONENTS (2)

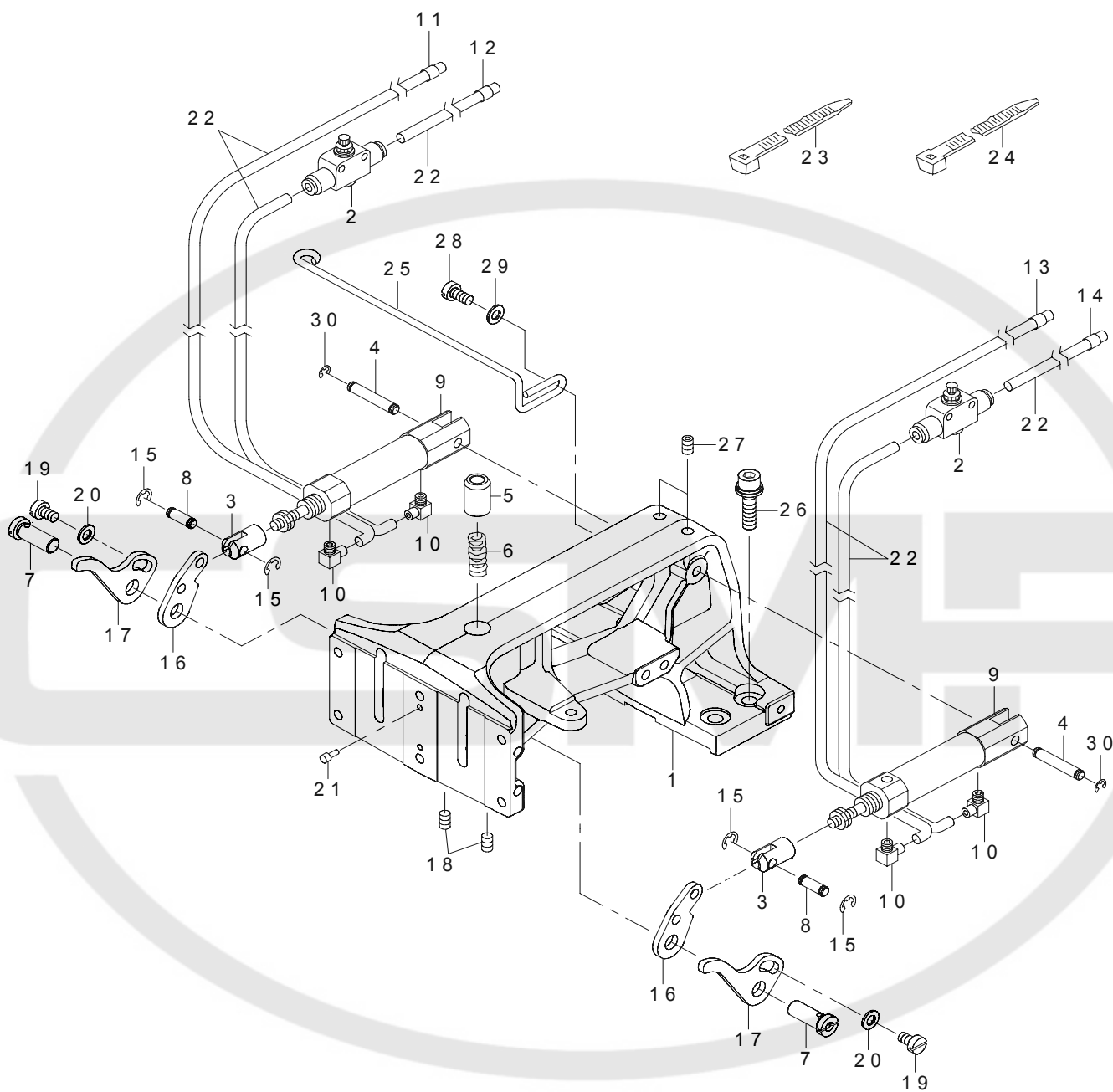
X - Y 関係 (2)



REF.NO	NOTE	PART NO	DESCRIPTION	品 名	Qty
1		B2504-221-D00	X DRIVE BRACKET	X 駆動ブラケット	1
2		B2505-221-D00	DRIVEN BRACKET	従動ブラケット	1
3		400-32192	X_DRIVE_SPLINE_SHAFT	X 駆動スプライン軸	1
4		400-57368	X_TIMING_BELT	X タイミングベルト	1
5		400-57370	X_DRIVE_SPROCKET	X 駆動スプロケット	1
6		400-57371	X_DRIVEN_SPROCKET	X 従動スプロケット	1
7		400-32197	Y_DRIVEN_SPROCKET	Y 従動スプロケット	2
8		400-78108	MOTOR_INSTALLING_PLATE	モーター取付板	1
9		400-32203	Y_DRIVE_SHAFT	Y 駆動軸	1
10		B2525-223-C00	X DRIVE WHEEL	X 駆動歯車	1
11		400-93291	Y_TIMING_BELT	Y タイミングベルト	2
12		B2534-223-C00	X DRIVEN WHEEL	X 従動歯車	1
13		400-32210	X_DRIVE_BRACKET_BASE	X 駆動ブラケットベース	1
14		401-21671	BRACKET_BASE_SPACER_A	ブラケットベーススペーサ A	2
15		401-21232	X_DRIVEN_BRACKET_BASE	X 従動ブラケットベース	1
16		400-32215	Y_DRIVE_SPROCKET	Y 駆動スプロケット	2
17		400-32216	Y_DRIVEN_GEAR	Y 従動歯車	1
18		112-72408	THRUST COLLAR	送りレバースラスト受	1
19		169-92604	THRUST WASHER	スラストワッシャ	2
20		226-87701	SPRING SHAFT	変換ばね軸	2
21		226-87701	SPRING SHAFT	変換ばね軸	1
22		B1802-180-000	BUSHING FRONT	駆動軸前メタル	3
23		400-32221	Y_DRIVE_GEAR	Y 駆動歯車	1
24		GAT-23301000	BEARING A 10	ベアリング A 10	2
25		CS-100081C-SP	THRUST COLLAR ASM.	スラストカラー組	1
26		401-04419	ENCODER MOTOR ASM.(X-Y)	エンコーダモータ組 (X - Y)	1
27		SB-1080005-00	RADIAL BEARING	ラジアル軸受	4
28		SB-1080005-00	RADIAL BEARING	ラジアル軸受	2
29		SB-1100013-00	BEARING	ころがり軸受	1
30		SB-1300002-00	BEARING	ころがり軸受	1
31		SB-1300003-00	BEARING	ころがり軸受	1
32		SB-4120001-00	BEARING	ころがり軸受	1
33		SM-6040602-TP	SCREW M4 L=6	六角穴ボルト M 4 X 0. 7 L = 6	1
34		SM-6041602-TP	SCREW M4X0.7 L=16	六角穴ボルト M 4 X 0. 7 L = 16	8
35		SL-6052592-TN	BOLT	座金付六角穴ボルト	1
36		SM-6051802-TP	SCREW M5 L=18	六角穴ボルト	2
37		SM-4041055-SP	SCREW	なべねじ M 4 L = 10	2
38		SM-4042055-SP	SCREW	なべねじ M 4 L = 20	2
39		SM-4051255-SP	SCREW M5 L=12	なべねじ M 5 L = 12	2
40		B2537-221-D00	Y DRIVE WHEEL SPACER	Y 駆動歯車スパーサ	3
41		SM-6041150-TP	SCREW	平ねじ M 4 L = 11	4
42		SM-6041802-TP	SCREW M4 L=18	六角穴ボルト	4
43		SM-6041202-TP	SCREW M4X0.7 L=12	六角穴ボルト	4
44		SM-8050412-TP	SCREW M5 L=4	止めねじ M 5 L = 4	2
45		SM-8050412-TP	SCREW M5 L=4	止めねじ M 5 L = 4	2
46		SM-8050812-TP	SCREW M5X8	止めねじ M 5 X 0. 8 L = 8	1
47		SM-8060602-TP	SCREW M6X6	止めねじ M 6 L = 6	2
48		SM-8060602-TP	SCREW M6X6	止めねじ M 6 L = 6	2
49		SM-8060802-TP	SCREW M6 L=8	止めねじ M 6 L = 8	2
50		SM-8060812-TP	SCREW M6 L=8	止めねじ M 6 L = 8	2
51		SM-8060812-TP	SCREW M6 L=8	止めねじ M 6 L = 8	4
52		SM-6050800-SP	SCREW M5 L=8	平ねじ M 5 L = 8	1
53		WP-0482086-SD	WASHER 4.8X11.5X2	平座金 4. 8 X 11. 5 X 2	4
54		WP-0482086-SD	WASHER 4.8X11.5X2	平座金 4. 8 X 11. 5 X 2	2
55		WP-0501016-SD	WASHER 5X10.5X1	平座金 5 X 10. 5 X 1	2
56		WP-0430801-SC	WASHER 4.3X9X0.8	平座金 4. 3 X 9 X 0. 8	1
57		WS-0410002-KN	SPRING WASHER	ばね座金 M 4	1
58		400-32191	Y_DRIVEN_BRACKET	Y 従動ブラケット	2
59		WP-0531001-SC	WASHER	平座金みがき丸 M 5	2
60		WP-0450000-SD	WASHER 4.5X8X0.5	平座金 4. 5 X 8 X 0. 5	8
61		401-04419	ENCODER MOTOR ASM.(X-Y)	エンコーダモータ組 (X - Y)	1
62		400-43096	FAN_INSTALLING_PLATE_A	ファン取付板 A	1
63		SM-6061202-TN	BOLT	六角穴ボルト	2
64		WP-0651001-SC	WASHER	平座金	2
65		401-21766	P=SPACER	高さ調整スペーサ (選択)	2
66		401-21767	P=SPACER 0.1	スペーサ 0. 1 (選択)	4
67		WP-0531000-SD	WASHER M5	平座金小形丸 M 5	1
68		WP-0450000-SD	WASHER 4.5X8X0.5	平座金 4. 5 X 8 X 0. 5	1
69		SM-6040602-TP	SCREW M4 L=6	六角穴ボルト M 4 X 0. 7 L = 6	1
70		401-21230	BRACKET_BASE_SPACER	従動ベーススペーサー	1

16. CLOTH FEED MECHANISM COMPONENTS (1)

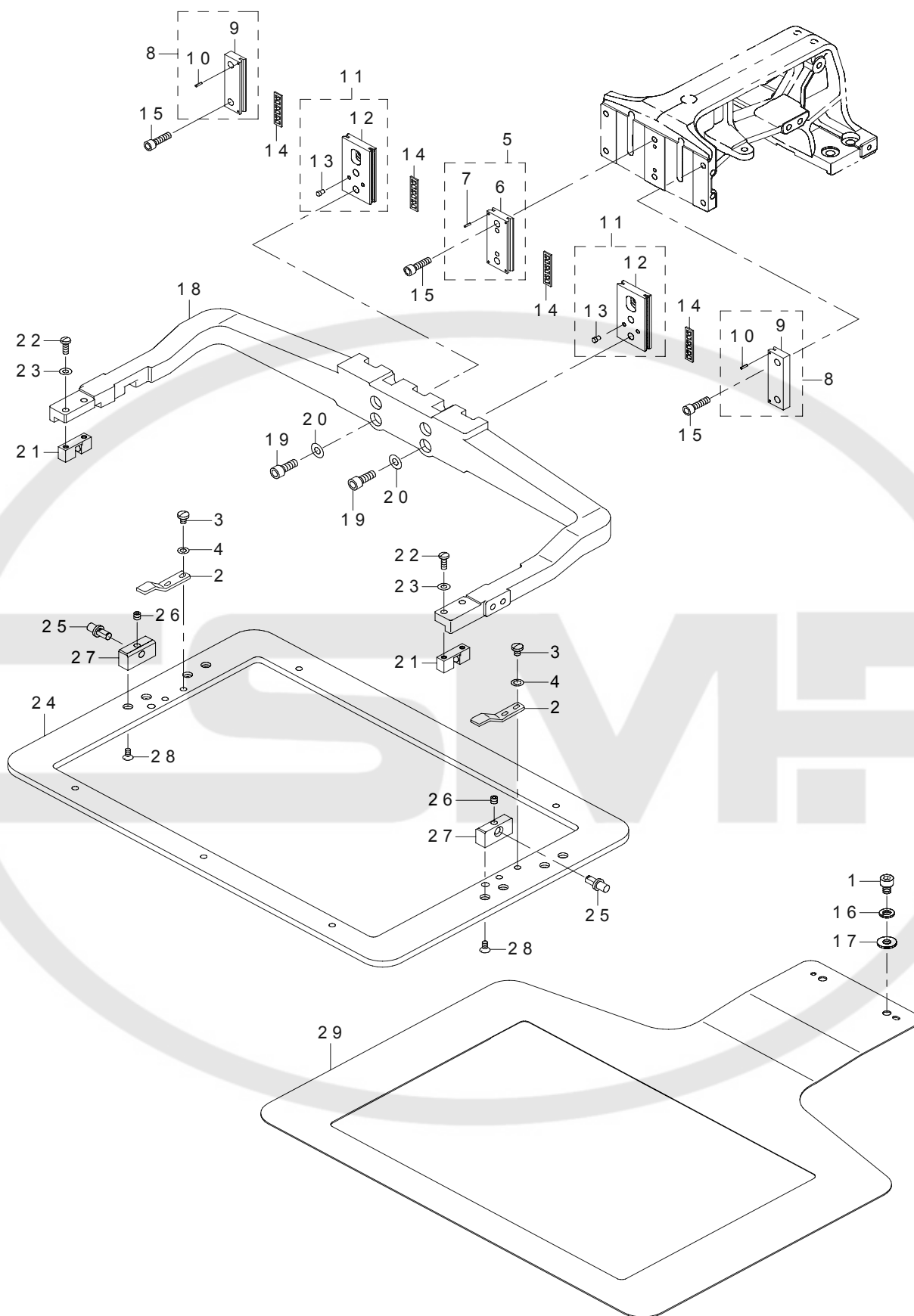
布送り台関係 (1)



REF.NO	NOTE	PART NO	DESCRIPTION	品 名	Qty
1		400-44186	CLOTH_FEED_BASE_3020	布送り台 (3020)	1
2		PC-0124010-00	SPEED CONTROLLER	スピード コントローラ	2
3		400-23644	CYLINDER KNUCKLE	押えシリンダナックル	2
4		B1504-210-000	CONNECTING SHAFT	ソレノイド連結軸	2
5		260-17707	NEEDLE BAR BUSHING LOWER	針棒下メタル	1
6		B2576-220-000	SLIDER SPRING	布押えスライダばね	1
7		260-23408	FEED STUD	送り軸	2
8		400-23635	CYLINDER PIN	シリンダ接続ピン	2
9		PA-1602509-A0	AIR CYLINDER	エアシリンダ	2
10		PJ-0460525-03	HOSE ELBOW	ホース エルボ	4
11		B4711-220-00C	AIR TUBE LABEL J03 LEFT	エアチューブラベル J 03 L	1
12		B4711-220-00D	AIR TUBE LABEL J04 LEFT	エアチューブラベル J 04 L	1
13		B4711-220-00G	AIR TUBE LABEL J03 RIGHT	エアチューブラベル J 03 R	1
14		B4711-220-00H	AIR TUBE LABEL J04 RIGHT	エアチューブラベル J 04 R	1
15		RE-0300000-K0	E-RING 3	E 形止め輪 3	4
16		400-32229	LIFTING_LEVER_A	布押えレバー A	2
17		400-32230	LIFTING_LEVER_B	布押えレバー B	2
18		SM-8050812-TP	SCREW M5X8	止めねじ M 5 X 0. 8 L = 8	2
19		SM-6050800-SP	SCREW M5 L=8	平ねじ M 5 L = 8	2
20		WP-0531000-SD	WASHER M5	平座金小形丸 M 5	2
21		B1816-280-000	GUIDE PIN	中釜押えガイドピン	2
22		BT-0400251-EB	URETHANE HOSE BLACK	ウレタンホース 黒	6.34
23		HX-0023300-0B	CABLE BAND	束線 バンド	1
24		HX-0023300-00	CLIP	束線 バンド	10
25		B2568-223-C00	AIR TUBE SUPPORT	エアチューブ支え	1
26		SL-6062592-TN	SCREW	座金付き六角穴ボルト	4
27		SM-8050812-TP	SCREW M5X8	止めねじ M 5 X 0. 8 L = 8	2
28		SM-6051000-SP	SCREW	平ねじ M 5 L = 10	2
29		WP-0531000-SD	WASHER M5	平座金小形丸 M 5	2
30		RE-0320000-K0	E-RING 3.2	E 形止め輪 3. 2	2

17. CLOTH FEED MECHANISM COMPONENTS (2)

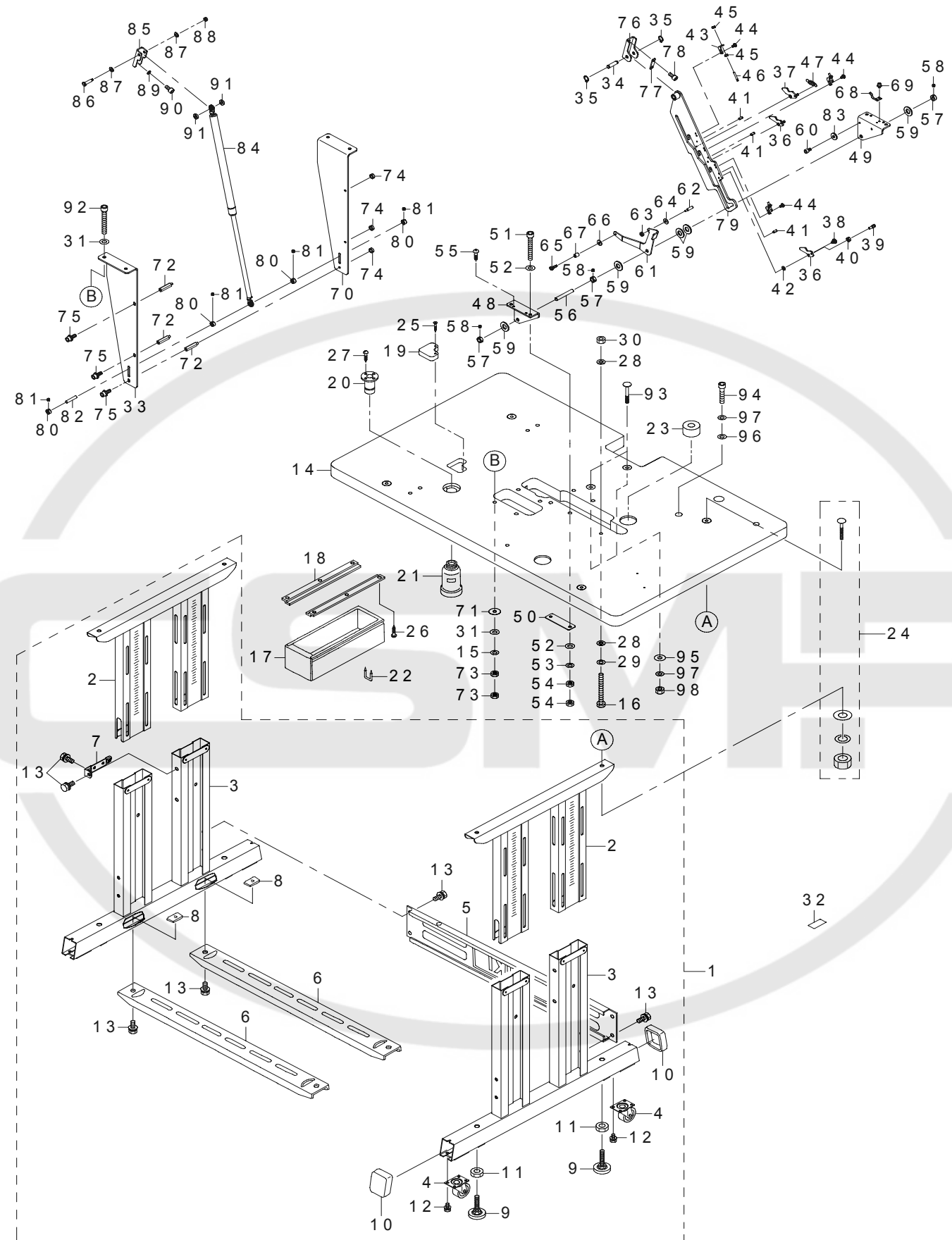
布送り台関係 (2)



REF.NO	NOTE	PART NO	DESCRIPTION	品 名	Qty
1		SM-6060802-TP	SCREW M6 L=8	六角穴ボルト M 6 L = 8	2
2		B2558-220-000	PLASTIC BLANK PLATE	プラスチック プランク押え	2
3		SM-4050655-SP	SCREW M5 L=6	なべ小ねじ M 5 L = 6	4
4		WP-0531000-SD	WASHER M5	平座金小形丸 M 5	4
5		B2613-215-0A0	WORK CLAMP FOOT PLATE A ASM.	布押え滑り板 A (組)	1
6		B2613-215-000	WORK CLAMP FOOT PLATE A	布押え滑り板 A	(1)
7		PS-0150065-KP	SPRING PIN 1.5X6	スプリングピン 1. 5 X 6	(4)
8		B2567-215-0A0	WORK CLAMP FOOT PLATE B ASM.	布押え滑り板 B (組)	2
9		B2567-215-000	WORK CLAMP FOOT PLATE B	布押え滑り板 B	(1)
10		PS-0150065-KP	SPRING PIN 1.5X6	スプリングピン 1. 5 X 6	(2)
11		400-32839	SLIDE_PLATE_ASM.	布押え足滑り板組	2
12		400-32840	SLIDE_PLATE	布押え足滑り板	(1)
13		B1816-280-000	GUIDE PIN	中釜押えガイドピン	(2)
14		B2513-215-000	BEARING	滑り板ベアリング	4
15		SM-6051802-TP	SCREW M5 L=18	六角穴ボルト	6
16		WS-0610002-KP	SPRING WASHER	ばね座金	2
17		WP-0611626-SP	WASHER 15X6X1.6	平座金	2
18		400-51500	OUTOR_FRAME_ARM	布押え外枠腕	1
19		SM-6061602-TP	SCREW M6 L=16	六角穴ボルト	4
20		WP-0641600-SC	WASHER 6.4X12.5X1.6	平座金	4
21		400-51770	FEEDING FRAME BALL CATCH	外枠ボールキャッチ	2
22		SM-4041255-SP	SCREW M4 L=12	なべ小ねじ M 4 L = 1 2	4
23		WP-0450000-SD	WASHER 4.5X8X0.5	平座金 4. 5 X 8 X 0. 5	4
24		400-32843	FEEDING_FRAME_3020	布押え外枠 (3020)	1
25		B2560-220-000	SUPPORT PIN	外枠支え軸	2
26		SM-8050512-TP	SCREW	止めねじ M 5 L = 5	2
27		400-51769	FEEDING FRAME SUPPORT BEARING	外枠支え軸受	2
28		SM-1040870-TP	SCREW	皿小ねじ M 4 L = 8	4
29		400-51782	LOWER PLATE 3020	下板 (3020)	1

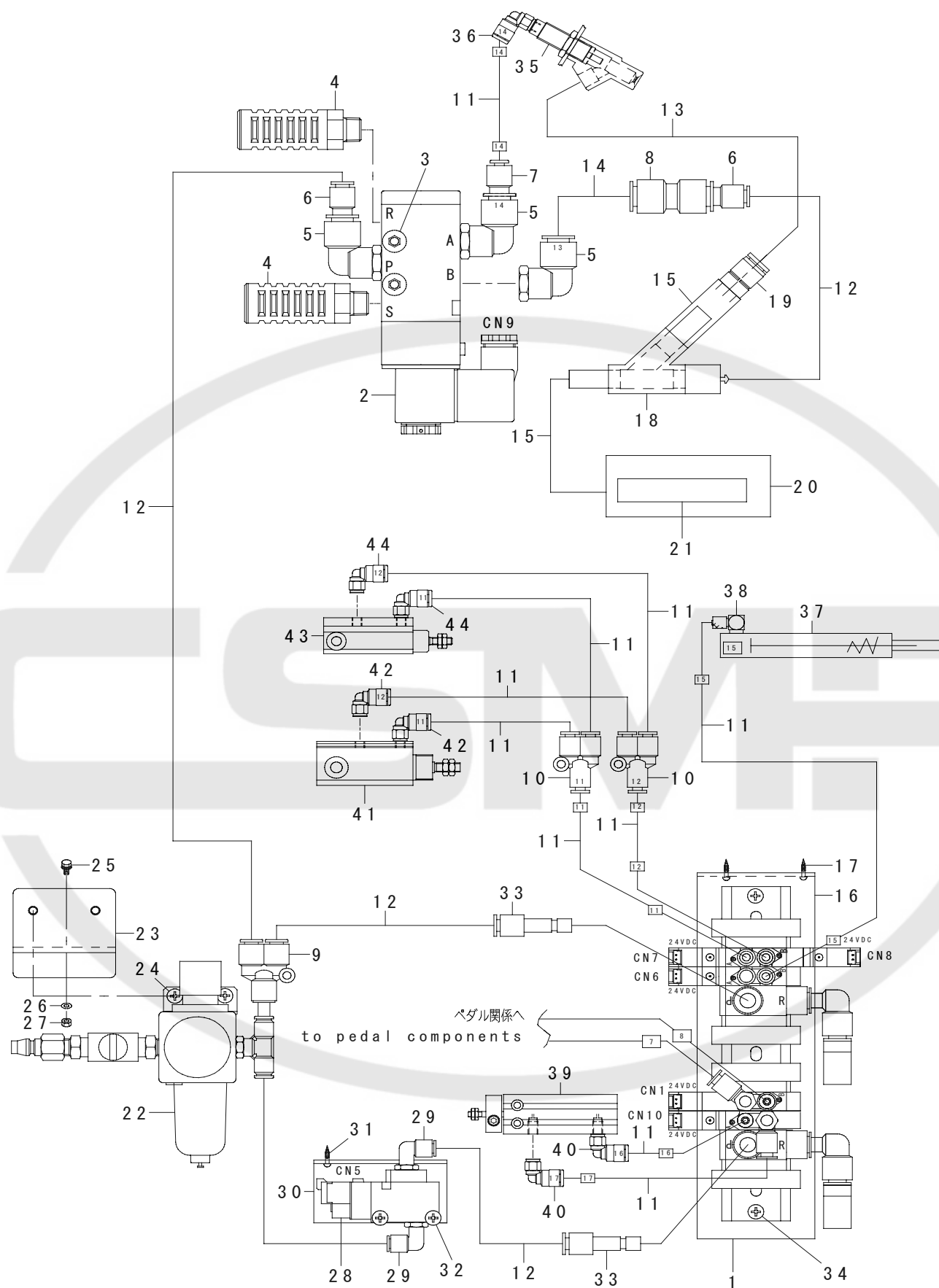
18. TABLE COMPONENTS

脚卓関係



REF.NO	NOTE	PART NO	DESCRIPTION	品 名	Qty
1		B8101-221-DA0	STAND ASM.	脚結合	1
2		B8102-221-DA0	UPPER STAND COMPL.	上脚結合	(2)
3		B8103-221-DA0	STAND COMPL.	支柱結合	(2)
4		B8150-221-D00	CASTER	キャスター	(4)
5		111-58300	STAND SIDE SUPPORT	横支柱	(1)
6		111-58409	STAND SIDE SUPPORT	下支柱	(2)
7		111-58516	UPPER STAND PLATE	上脚止め板	(4)
8		170-07402	NUT	4.4角ナット	(4)
9		178-33658	ADJUSTING BOLT ASM.	アジャスター組	(4)
10		B8110-373-N00	CAP	脚土台キャップ	(4)
11		NM-6120003-SE	NUT M12	六角ナット M 12 3種	(4)
12		SL-9061293-SE	WASHER HEXAGONAL BOLT	座金付き六角穴ボルト	(16)
13		SL-9082093-SE	SCREW	座金付き六角穴ボルト	(20)
14		400-90320	TABLE	テーブル	1
15		WS-0820002-KN	SPRING WASHER M8	ばね座金 M 8	4
16		SM-9087533-SC	SCREW M8 L=75	六角ボルト M 8 L = 75	1
17		111-55108	DRAWER	引き出し	1
18		111-55207	DRAWER SUPPORT	引き出し支え	2
19		B8171-223-C00	RUBBER ABSORBER	防振ゴム B	1
20		B8202-205-000	OIL MANAGEMENT	油抜き	1
21		B9121-012-000	OIL CAN	油瓶	1
22		D8204-555-D00	DRAWER STOPPER	引き出しストッパー	1
23		G5151-171-000	CUSHION	クッション	2
24		MTJ-MS00000S	SCREW SET	モータ取付けボルト組	4
25		SK-1382501-SE	WOOD SCREW D=3.8 L=25	皿木ねじ D = 3. 8 L = 25	1
26		SK-3311600-SC	WOOD SCREW D=3.1 L=16	皿木ねじ D = 3. 1 L = 16	6
27		SK-3311600-SC	WOOD SCREW D=3.1 L=16	皿木ねじ D = 3. 1 L = 16	2
28		WP-0841600-SE	WASHER 8.4X15.5X1.6	平座金小形丸 8. 4 X 15. 5 X 1. 6	2
29		WS-0820002-KN	SPRING WASHER M8	ばね座金 M 8	1
30		NM-6080001-SC	NUT M8X1.25	六角ナット M 8 1種	1
31		WP-0850002-SP	WASHER 8.5X18X1.6	平座金 8. 5 X 18 X 1. 6	8
32		168-70206	GRAVITY SEAL	荷重中心シール	1
33		400-98325	LIFTER_BRACKET_A	リフターブラケット A	1
34		400-91078	PIVOT_SHAFT	支点軸	1
35		RC-0100001-KP	SNAP RING M10	C 形止め輪 9. 3	2
36		400-89790	GUIDE_PLATE_B	ガイド板 B	2
37		400-89789	GUIDE_PLATE_A	ガイド板 A	1
38		SD-0600326-TP	SHOULDER SCREW D6 H3.2	段ねじ D = 6 H = 3. 2	3
39		400-11926	SPRING_HOOK	ばね掛け	3
40		NM-6040001-SC	NUT M4X0.7 TYPE1	六角 ナット M 4 X 0. 7 1種	3
41		PS-0400082-KP	SPRING PIN	スプリングピン	3
42		105-23702	WASHER	天秤クランクワッシャー	3
43		400-86365	SPRING_HOOK_BRACKET	ばね掛け取付板	3
44		SM-4040655-SP	SCREW M4 L=6	なべ小ねじ M 4 L = 6	6
45		NS-6110310-SP	NUT 11/64-40	六角ナット 11/64-40	6
46		262-26506	SPRING HOOK	補助カム戻しばね掛け	3
47		138-88201	SPRING	釜土台糸切りばね	3
48		400-89786	BOTTOM_STOPPER_BASE_A	ストッパー土台 (下) A	1
49		400-89787	BOTTOM_STOPPER_BASE_B	ストッパー土台 (下) B	1
50		400-89792	SPACER_B	スぺーサ B	2
51		SM-6086002-TP	SCREW	六角穴ボルト	4
52		WP-0850002-SP	WASHER 8.5X18X1.6	平座金 8. 5 X 18 X 1. 6	8
53		WS-0820002-KN	SPRING WASHER M8	ばね座金 M 8	4
54		NM-6080003-SC	NUT M8	六角ナット M 8 3種	8
55		SK-3582501-SE	WOOD SCREW D=5.8 L=25	木ねじ D = 5. 8 L = 25	4
56		400-89791	GUIDE_PIN	ガイドピン	1
57		CS-1000881-TP	THRUST COLLAR	スラスト受 D = 10 W = 8	3
58		SM-8050412-TP	SCREW M5 L=4	止めねじ M 5 L = 4	6
59		WP-1022016-SH	WASHER	平座金	5
60		SM-6050802-TP	SCREW M5X0.8 L=8	六角穴ボルト M 5 X 0. 7 L = 8	2
61		400-91075	RELEASE_LEVER	解除レバー	1
62		400-11205	STUD	スタッド	1
63		NM-6040001-SC	NUT M4	六角ナット M 4	1
64		WP-0431005-SP	PLAIN WASHER 4.3X12X1	平座金	1
65		SD-0601406-TP	SHOULDER SCREW D=6 H=14	段ねじ D = 6 H = 14	1
66		WP-0431005-SP	PLAIN WASHER 4.3X12X1	平座金	1
67		GAW-01502000	OILLESS SHAFT HOLDER	含油軸受	1
68		400-91076	LOCK_SPRING	固定ばね	1
69		SL-6040692-TN	BOLT	座金付き六角穴ボルト	2
70		400-98326	LIFTER_BRACKET_B	リフターブラケット B	1
71		B1628-191-B00	BODY CAP B	調節体当て板 B	4
72		400-16705	OIL_TANK_STUD_A	オイルタンクスタッド A	3
73		NM-6080003-SC	NUT M8	六角ナット M 8 3種	8
74		NM-6060003-SC	NUT M6	六角ナット M 6	3
75		SL-6061692-TN	BOLT	座金付き六角穴ボルト	3
76		400-89785	TOP_STOPPER_BASE	ストッパー土台 (上)	1
77		400-91083	SPACER_A	スぺーサ A	1
78		SM-6061202-TN	BOLT	六角穴ボルト	2
79		400-91362	STOPPER_PLATE_ASM	ストッパー板組	1
80		CS-0800881-TP	THRUST COLLAR	スラスト受 D = 8 W = 8	4
81		SM-8050412-TP	SCREW M5 L=4	止めねじ M 5 L = 4	8
82		B2539-223-C00	X IDLER SHAFT	X アイドラー軸	1
83		WP-0522016-SH	WASHER	平座金 5. 2 X 15 X 2	2
84		400-89783	GAS_SPRING	ガススプリング	1
85		400-89782	LIFTER_BRACKET_C	リフターブラケット C	1
86		400-89784	SHOULDER_SCREW	段ねじ	1
87		B1223-771-000	NEEDLE ROD CRANK WASHER	針棒クランクワッシャー	2
88		NM-6060001-SC	NUT M6	六角ナット M 6 1種	1
89		WS-0610002-KP	SPRING WASHER	ばね座金	2
90		SM-6061202-TN	BOLT	六角穴ボルト	2
91		400-51536	CUSHION	クッション	2
92		SM-6086002-TP	SCREW	六角穴ボルト	4
93		MTS-HJ100003	BOLT	モータ取付けボルト	2
94		SM-6084002-TN	SCREW M8 L=40	六角穴ボルト M 8 L = 40	1
95		WP-0852086-SC	WASHER M8	平座金	2
96		WP-0841601-SC	WASHER 8.4X17.4X1.6	平座金みがき丸 M 8	1
97		WS-0820002-KR	SPRING WASHER M8	ばね座金 8. 2 X 15. 4 X 2	3
98		NM-6080002-SC	NUT M8	六角ナット M 8 2種	2

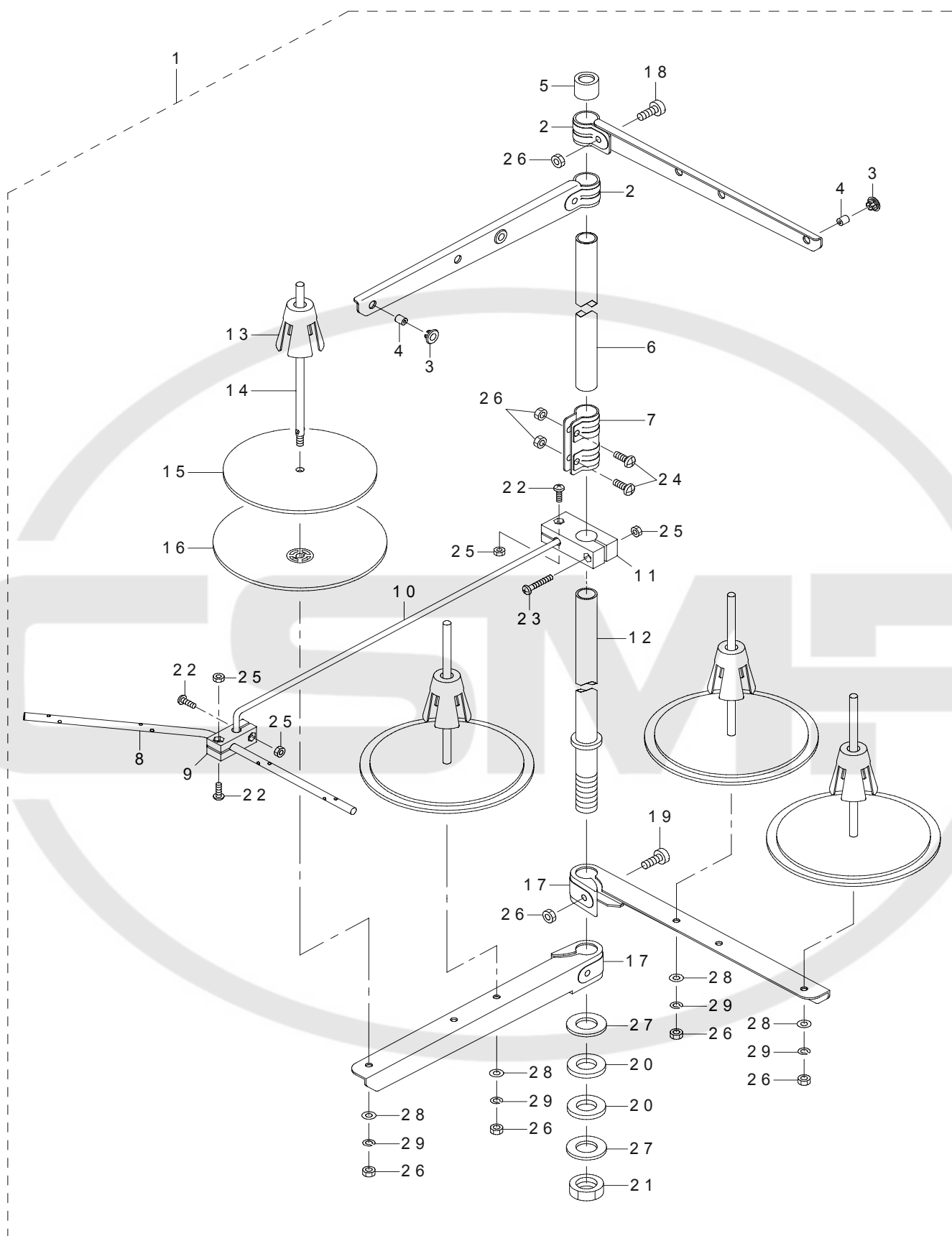
工ア—関係



REF.NO	NOTE	PART NO	DESCRIPTION	品 名	Qty
1		401-40319	SOLENOID_VALVE_ASM.	電磁弁組	1
2		PV-1553030-00	5-PORT_SOLENOID_VALVE	5ポート電磁弁	1
3		SM-6043002-TN	SCREW	六角穴ボルト	2
4		PX-0552020-00	SILENCER	サイレンサ	2
5		PJ-3041053-01	ELBOW UNION	エルボユニオン	3
6		PJ-3010600-04	REDUCER	レデューサ	2
7		PJ-3090400-03	REDUCER 4-10	レデューサ (丸4ー丸10)	1
8		PJ-3031000-02	STRAGHT	ストレート	1
9		PJ-3080600-04	Y UNION	ブランチユニオンワイ	1
10		PJ-3080400-02	QUICK COUPLING	ワンタッチ継手	2
11		BT-0400251-EB	URETHANE HOSE BLACK	ウレタンホース 黒	17
12		BT-0600401-EB	TUBE	チューブ	2.5
13		BT-0800501-EB	VINYL TUBE	チューブ	0.1
14		BT-1000651-EB	POLYURETHANE TUBE	ポリウレタンチューブ	1.1
15		BT-1601001-Z0	TUBE	ビニールホース 透明	1.3
16		401-40304	SORENOID_VALVE_FITTING_BASE	電磁弁取付板	1
17		SK-3452500-SC	WOOD SCREW D=4.5 L=25	丸木ねじ D = 4. 5 L = 2 5	2
18		F1012-003-0A0	NOZZLE ASM.	エアノズル組	1
19		PJ-3010800-01	REDUCER	レデューサ	1
20		114-28802	DUST BAG	ダストバック	1
21		401-40307	DUST_BAG_COVER	ダストバックカバー	1
22		400-30951	FILTER_REGULATOR_ASM.	フィルタレギュレータ組	1
23		400-23662	FILTER INSTALLING PLATE	フィルタ取付板	1
24		SL-4051091-SC	SCREW M5X0.8 L=10	なべ小ねじセムス M 5 X 0. 8 L = 1 0	2
25		SL-9082093-SE	SCREW	座金付き六角ボルト	1
26		WP-0871602-SE	WASHER 8.7X18X1.6	平座金 8. 7 X 1 8 X 1. 6	1
27		NM-6080721-SE	NUT M8	六角ナット M 8	1
28		PV-1351290-00	3-PORT SOLENOID VALVE	3ポート電磁弁	1
29		PJ-3040651-01	ELBOW UNION 6XPT1/8	エルボユニオン 6 X P T 1 / 8	2
30		401-05704	SOLENOID_INSTALLING_PLATE	電磁弁取付板	1
31		SK-3452500-SC	WOOD SCREW D=4.5 L=25	丸木ねじ D = 4. 5 L = 2 5	2
32		SL-4032591-SC	SCREW M3X25	なべ小ねじセムス M 3 X 0. 5 L = 2 5	2
33		PJ-3010600-03	REDUCER	レデューサ	1
34		SL-4040891-SC	SCREW M4 L=8	座金付きなべ小ねじ M 4 L = 8	2
35		114-29008	CLAMP CYLINDER	クランプシリンダ	1
36		PJ-3040405-04	ELBOW UNION	エルボユニオン	1
37		PA-1001020-00	AIR CYLINDER	エアシリンダ	1
38		PJ-0460525-03	HOSE ELBOW	ホースエルボ	1
39		401-40278	WIPER	ワイパー	1
40		PJ-3040405-04	ELBOW UNION	エルボユニオン	1
41		PA-1601017-A0	AIR CYLINDER	エアシリンダ	1
42		PJ-3040405-04	ELBOW UNION	エルボユニオン	2
43		PA-1001016-A0	AIR CYLINDER (DIA10-10ST)	エアシリンダ (10マルー10ST.)	1
44		PJ-3040405-04	ELBOW UNION	エルボユニオン	2

20. THREAD STAND COMPONENTS

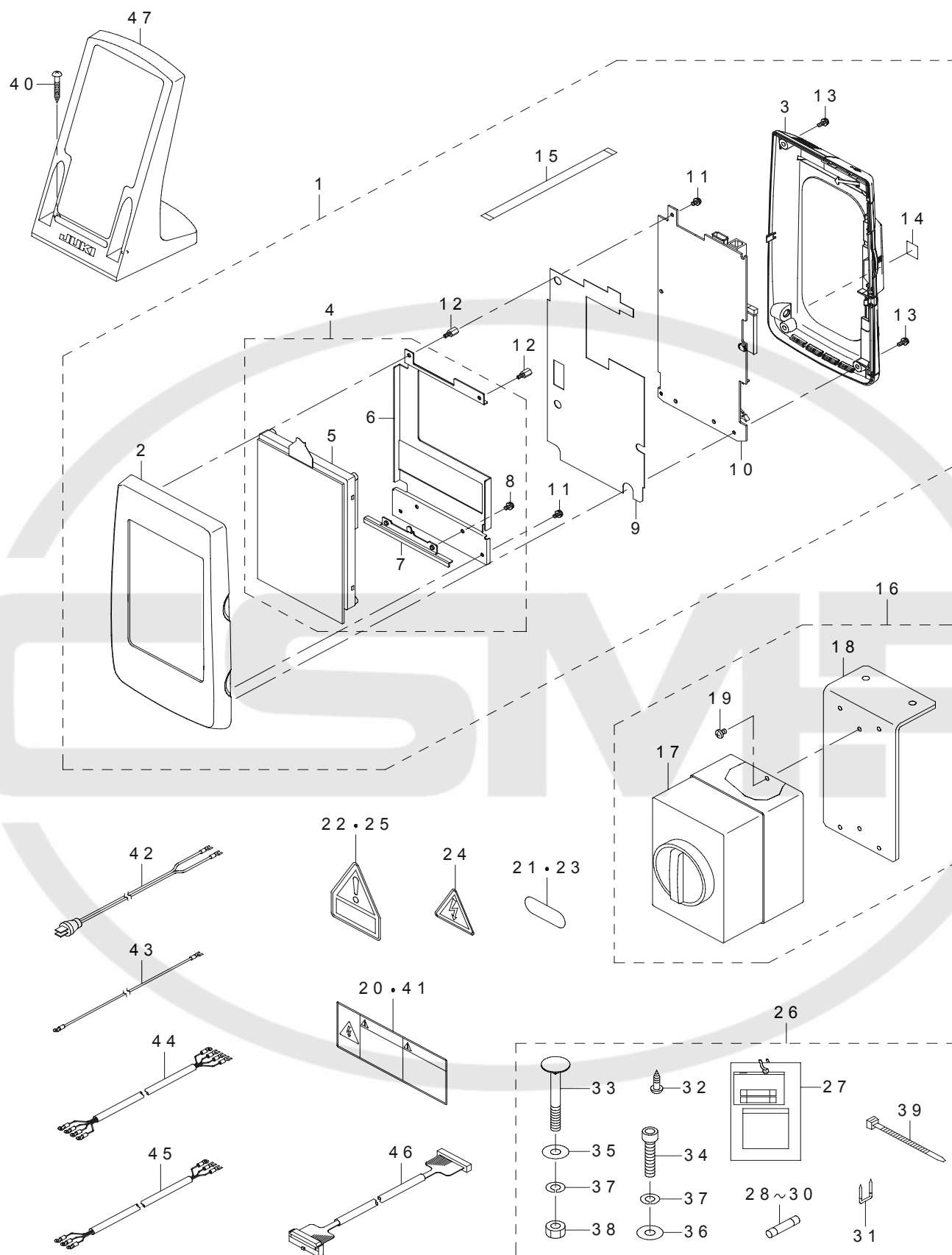
糸立て装置関係



REF.NO	NOTE	PART NO	DESCRIPTION	品 名	Qty
1		401-06590	THREAD STAND ASM.	糸立装置組 (オーバー)	1
2		400-85787	SPOOL REST ARM UPPER	糸立腕 (上)	(2)
3		400-85795	THREAD GUIDE BUSHING	糸道ブッシュ	(4)
4		400-85794	THREAD GUIDE	糸道	(4)
5		400-85793	SPOOL REST ROD RUBBER CAP	糸立棒保護キャップ	(1)
6		400-85785	SPOOL REST ROD UPPER	糸立棒 (上)	(1)
7		400-85792	SPOOL REST ROD JOINT	糸立棒継手	(1)
8		401-06582	THREAD GUIDE 4	糸立糸案内下 (4本糸)	(1)
9		401-06580	THREAD GUIDE UNDER BASE	糸立糸案内下台	(1)
10		401-06576	THREAD GUIDE ARM	糸立糸案内腕	(1)
11		401-06579	THREAD GUIDE ARM BASE	糸立糸案内腕台	(1)
12		400-85784	SPOOL REST ROD LOWER	糸立棒 (下)	(1)
13		400-85791	SPOOL RETAINER	糸巻振れ止め	(4)
14		400-85790	SPOOL PIN	糸巻受棒	(4)
15		400-85789	SPOOL REST CUSHION	糸巻受皿クッション	(4)
16		400-85788	SPOOL REST	糸巻受皿	(4)
17		400-85786	SPOOL REST ARM LOWER	糸立腕 (下)	(2)
18		400-96327	SPOOL REST ARM UPPER SCREW	糸立腕 (上) 止めねじ	(2)
19		400-96326	SPOOL REST ARM LOWER SCREW	糸立腕 (下) 止めねじ	(2)
20		400-85796	SPOOL REST ROD RUBBER CUSHION	糸立棒防振ゴム	(2)
21		400-96325	SPOOL REST ROD NUT	糸立棒止ナット	(1)
22		SM-4041201-SC	SCREW M4 L=12	なべ小ねじ M 4 L = 12	(3)
23		SM-4042501-SC	SCREW M4X0.7 L=25	なべ小ねじ M 4 X 0. 7 L = 2 5	(1)
24		SM-4051405-SE	SCREW M5 L=14	なべ小ねじ M 5 L = 1 4	(2)
25		NM-6040002-SC	NUT M4	六角ナット M 4 X 0. 7 2種	(4)
26		NM-6050001-SE	NUT M5	六角ナット M 5	(10)
27		WP-1612616-SE	WASHER 16X30X2.6	平座金	(2)
28		WP-0531001-SC	WASHER M5	平座金みがき丸 M 5	(4)
29		WS-0510002-KN	SPRING WASHER M5	ばね座金 M 5	(4)

21. OPERATION PANEL COMPONENTS

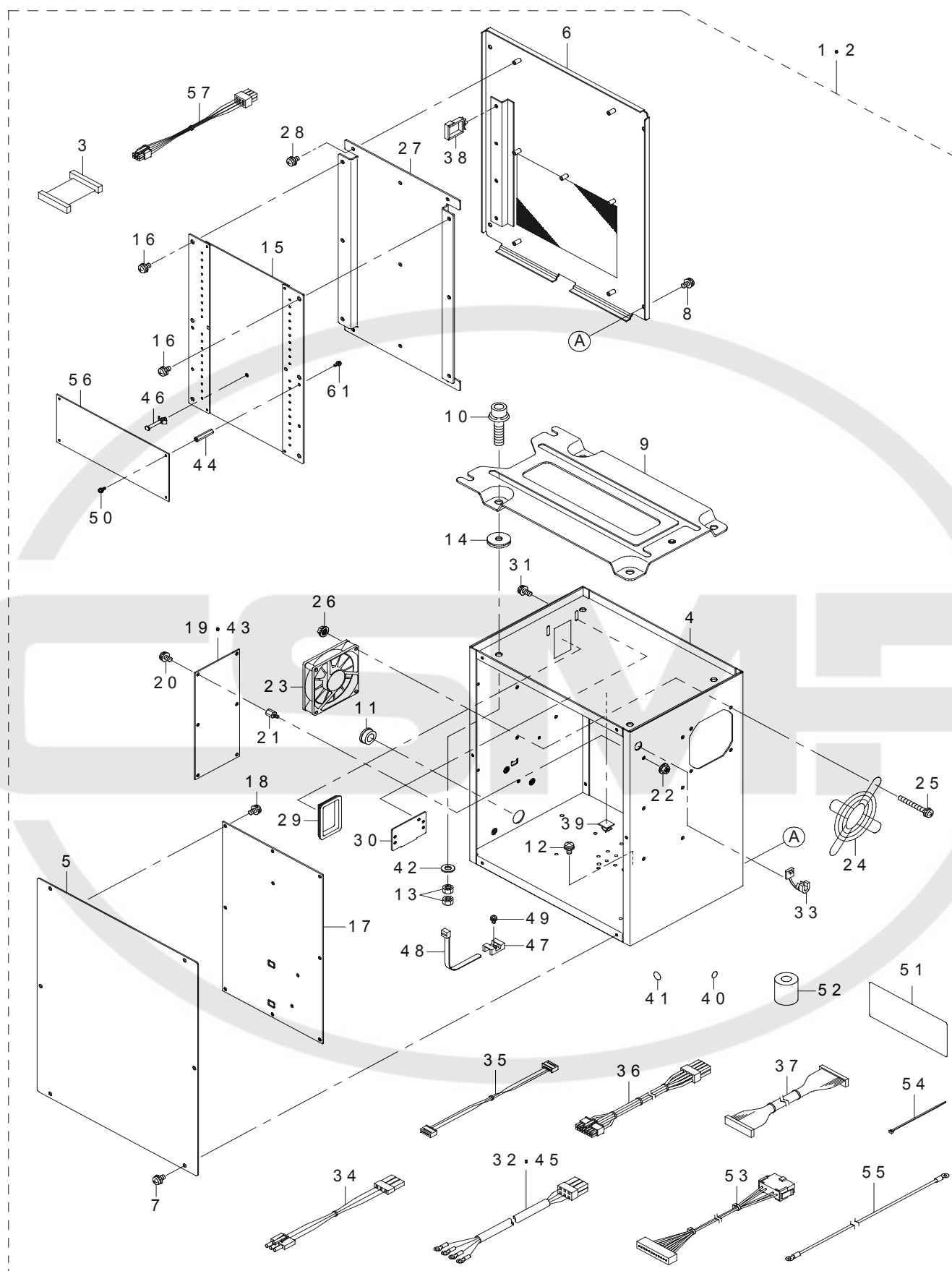
操作パネル関係



REF.NO	NOTE	PART NO	DESCRIPTION	品 名	Qty
1		401-45024	IP-420R PANEL ASSY	IP-420R パネル組	1
2		400-78163	FRONT_CASE	前面ケース	(1)
3		400-80799	REAR_CASE_ASSY	リアパネル組	(1)
4		400-80800	LCD_ASSY	LCD 組	(1)
5		400-86541	LCD TOUCH PANEL ASSY	LCD タッチパネル組	(1)
6		400-83668	LCD_BRACKET	LCD ブラケット	(1)
7		400-83666	LCD_STAY	LCD 支え板	(1)
8		SL-4030681-SC	SCREW M3 L=6	座金付きなべ小ねじ M3 L=6	(2)
9		400-78168	INSULATION_SHEET	絶縁シート	(1)
10		400-83960	PANEL PCB ASSY	パネル基板組	(1)
11		SL-4030681-SC	SCREW M3 L=6	座金付きなべ小ねじ M3 L=6	(3)
12		HX-0035400-0B	PCB SUPPORT L=8MM	スペーサー	(2)
13		SL-4030881-SC	SCREW M3X8	なべ小ねじセムス M3 X 0.5 L=8	(4)
14		CM-6001001-01	WEEE MARK LABEL S	WEEE マーク ラベル S	(1)
15		HW-0021802-00	FLAT CABLE	フラットケーブル	(1)
16		400-81602	POWER SWITCH ASM	電源スイッチ組	1
17		HA-0058200-00	SWITCH	スイッチ	(1)
18		400-81603	SWITCH INSTALLATION BOARD	スイッチ取付け板	(1)
19		SL-4041091-SE	SCREW M4 L=10	座金付きねじ	(2)
20	#01	CM-3001004-01	LABEL 3 (LARGE)	電源危険ラベル3 (大)	1
21	#01	BME-01100000	VOLTAGE INDICATION SEAL	電圧表示シール 単相100V	1
22	#02	CM-3004007-01	VOLTAGE CAUTION LABEL	電圧注意シール	1
23	#02	BME-03200000	VOLTAGE INDICATION SEAL	電圧表示シール 三相200V	1
24	#03	CM-3001000-03	VOLTAGE WARNING LABEL(25)	危険電圧警告シール (25)	1
25	#03	CM-3004006-01	VOLTAGE CAUTION LABEL	電圧注意シール	1
26		400-85316	OPTION A ASSY	オプション A 組	1
27		M3004-511-00A	VOLTAGE INDICATION CARD A	電圧表示札 A	(1)
28		HF-0013031-5S	FUSE 3.15A 250V REF. NO.112	ヒューズ (3.15A)	(1)
29		HF-0030002-00	FUSE 2A (220/240V)	即断ヒューズ	(1)
30		HF-0013050-P0	FUSE 5A	ヒューズ 5A	(1)
31		MA-0115320-00	STAPLE	ステップル	(5)
32		SK-3512001-SE	WOOD SCREW D=5.1 L=20	丸木ねじ D=5.1 L=20	(2)
33		MTS-HJ100003	BOLT	モータ取付けボルト	(2)
34		SM-6084002-TN	SCREW M8 L=40	六角穴ボルト M8 L=40	(1)
35		WP-0852086-SC	WASHER M8	平座金	(2)
36		WP-0841601-SC	WASHER 8.4X17.4X1.6	平座金みがき丸 M8	(1)
37		WS-0820002-KR	SPRING WASHER, M8	ばね座金 8.2 X 15.4 X 2	(3)
38		NM-6080002-SC	NUT M8	六角ナット M8 2種	(2)
39		HX-0006500-0A	CABLE CLIP	束線バンド	(2)
40		SK-3413201-SE	WOOD SCREW D=4.1 L=32	丸木ねじ D=4.1 L=32	2
41	#02	CM-3001004-01	LABEL 3 (LARGE)	電源危険ラベル3 (大)	1
42	#01	400-86468	POWER CABLE 1P PLUG ASSY	電源コード1Pプラグ組	1
43	#01	M9034-580-0A0	GROUND CORD ASM.	100V 用アースコード組	1
44	#02	400-86469	POWER CABLE 3P ASSY	電源コード3P組	1
45	#03	400-86470	POWER CABLE 1P ASSY	電源コード1P組	1
46		400-65566	PANEL CABLE D ASM.	パネルケーブルD組	1
47		400-35024	OPERATION_BOX_FIXED_PLATE(B) ASM.	操作箱取付け板 (B) 組	1
		NOTE(注記)	#01....FOR USE IN JAPAN(1-PHASE) #02....FOR USE IN JAPAN,JA #03....FOR GENERAL EXPORT	日本 (単相) 用 日本, JA 用 一般輸出入用	

22. CONTROL BOX COMPONENTS

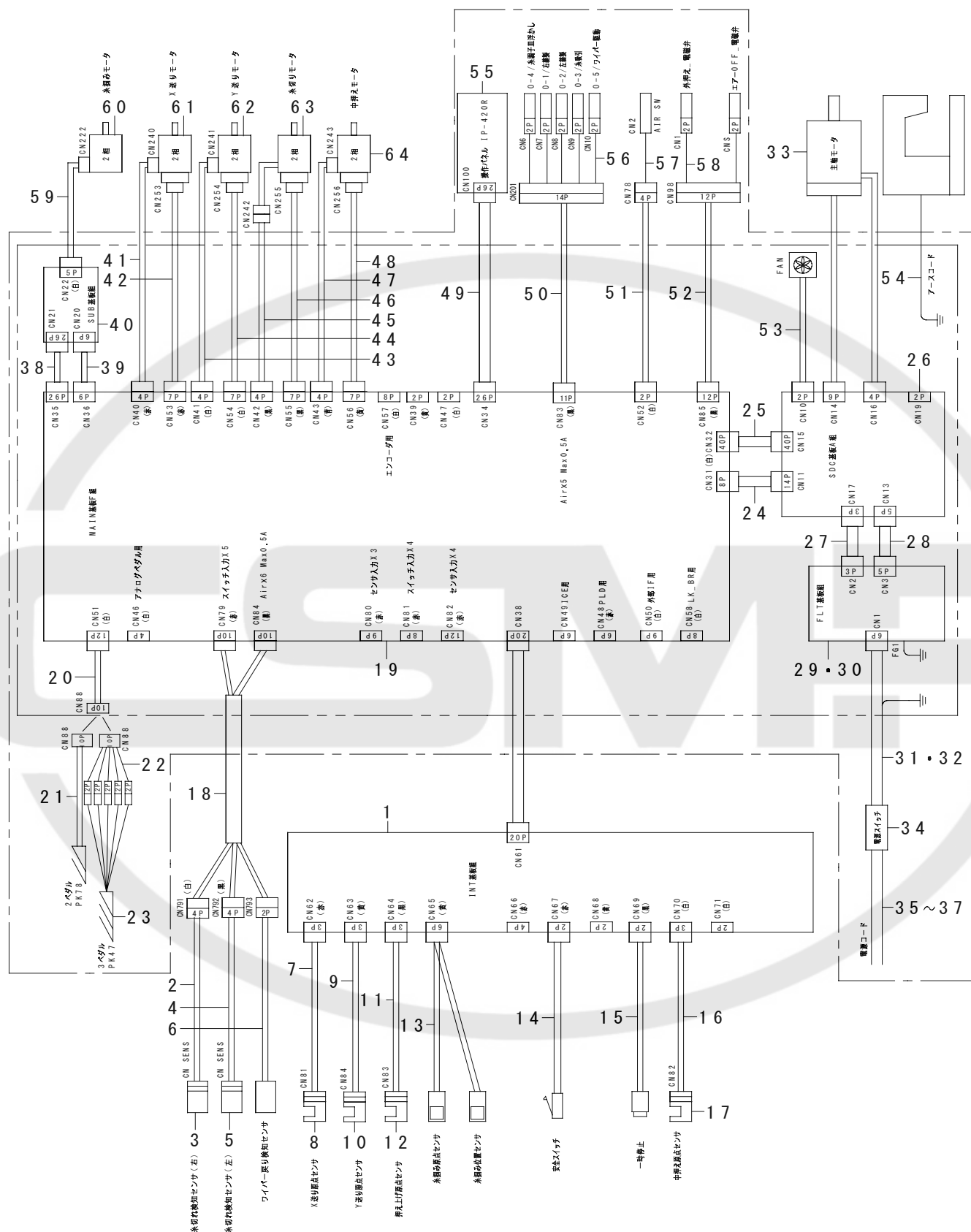
電装ボックス関係



REF.NO	NOTE	PART NO	DESCRIPTION	品 名	Qty
1	#01	401-45022	MC-588-3 BOX A	MC-588-3 BOX A	1
2	#02	401-45023	MC-588-3 BOX C	MC-588-3 BOX C	1
3		400-62368	SUB-MAIN CORD S ASSY	SUB-MAINコード S組	(1)
4		400-55355	CONTROL BOX	電装ボックス	(1)
5		400-94018	CONTROL BOX FRONT COVER	電装ボックス前蓋	(1)
6		400-94019	CONTROL BOX REAR COVER	電装ボックス後蓋	(1)
7		SL-4040891-SC	SCREW M4 L=8	座金付きなべ小ねじ M4 L=8	(6)
8		SL-4040891-SC	SCREW M4 L=8	座金付きなべ小ねじ M4 L=8	(4)
9		M3801-476-000	TRANSMISSION BOX FITTING PLATE	電装ボックス取付け板	(1)
10		SL-6083092-TN	SCREW	座金付き六角穴ボルト	(4)
11		HX-0032600-0K	GROMMET	束線パーツ	(1)
12		SL-4040891-SC	SCREW M4 L=8	座金付きなべ小ねじ M4 L=8	(4)
13		NM-6080001-SC	NUT M8X1.25	六角ナット M8 1種	(8)
14		M4206-461-000	WASHER	ゴム付き座金	(4)
15		401-45026	MAIN PCB F ASSY	MAIN基板 F組	(1)
16		SL-4040881-SC	SCREW M4 L=8	座金付きなべ小ねじ M4 L=8	(6)
17		400-82758	SDC PCB A ASSY	SDC基板 A組	(1)
18		SL-4040881-SC	SCREW M4 L=8	座金付きなべ小ねじ M4 L=8	(10)
19	#01	400-00056	FLT-T PCB A ASSY	FLT-T基板組	(1)
20		SL-4040881-SC	SCREW M4 L=8	座金付きなべ小ねじ M4 L=8	(6)
21		HX-0033900-00	STUD	基板パーツ	(6)
22		NM-3040520-SC	NUT M4	フランジ付きナット M4	(6)
23		400-05401	FAN MOTOR ASSY	ファンモータ組	(1)
24		KM-0000004-80	FAN MOTOR	フィンガーガード	(1)
25		SL-4043591-SC	SCREW	座金付きなべ小ねじ	(4)
26		NM-3040520-SC	NUT M4	フランジ付きナット M4	(4)
27		400-05706	MAIN PCB HOLDER PLATE	MAIN基板止め板	(1)
28		SL-4040881-SC	SCREW M4 L=8	座金付きなべ小ねじ M4 L=8	(5)
29		HX-0040700-00	BUSH	ブッシュ	(1)
30		178-45009	CORD FITTING PLATE	コード止め板	(1)
31	#01	SL-4041091-SC	SCREW M4 L=10	なべ小ねじセムス M4 X 0.7 L=10	(2)
32		400-86465	POWER CORD 3P ASSY	電装電源コード3P組	(1)
33		HX-0041000-0A	STRAIN RELIEF BUSHING	ストレーンリリーフブッシング	(1)
34		400-05393	FLT-SDC CORD P ASSY	FLT-SDCコードP組	(1)
35		400-05394	FLT-SDC CORD S ASSY	FLT-SDCコードS組	(1)
36		400-05726	SDC-MAIN CORD P ASSY	SDC-MAINコードP組	(1)
37		400-05727	SDC-MAIN CORD S ASSY	SDC-MAINコードS組	(1)
38		HX-0051100-00	WIRE SADDLE	ワイヤサドル	(3)
39		E9607-603-000	STICKER (SMALL)	ステッカー (小)	(1)
40		E9567-319-000	EARTH MARK	アース マーク	(1)
41		400-03458	MASK SEAL	マスクシール	(15)
42		WP-0841601-SC	WASHER 8.4X17.4X1.6	平座金みがき丸 M8	(4)
43	#02	400-00046	FLT-S PCB A ASSY	FLT-S基板 A組	(1)
44		HX-0041800-0E	SPACER	スペーサ	(4)
45	#02	400-86467	POWER CORD 1P ASSY	電装電源コード1P組	(1)
46		HX-0014700-0J	SPACER	基板スペーサ	(1)
47		KX-0000002-10	SADDLE TYPE TIE MOUNT	タイマウント	(1)
48		KX-0000002-30	RELEASABLE CABLE TIE	束線バンド	(1)
49		SL-4040881-SC	SCREW M4 L=8	座金付きなべ小ねじ M4 L=8	(1)
50		SL-4030881-SC	SCREW M3X8	なべ小ねじセムス M3 X 0.5 L=8	(8)
51	#03	400-51640	ELECTRICAL_RATING_LABEL_UNIVERSAL	定格銘板_ユニバーサル	(1)
52		HN-0014900-00	CLAMP FILTER(L)	クランプフィルタ	(1)
53		400-73659	SW RELAY CORD ASM	SW中継コード組	(1)
54		EA-9500B01-00	CABLE BAND	束線バンド	(1)
55		M9029-580-0A0	FDD EARTH CORD ASM.	FDDアース線組	(1)
56		400-81580	SUB PCB ASSY	SUB基板組	(1)
57		400-62367	SUB-MAIN CORD P ASSY	SUB-MAINコード P組	(1)
		NOTE(注記)	#01....FOR MC-588-3 BOX A #02....FOR MC-588-3 BOX C #03....FOR MC-588-3 BOX A,C	MC-588-3 BOX A用 MC-588-3 BOX C用 MC-588-3 BOX A, C用	

23. WIRING DIAGRAM

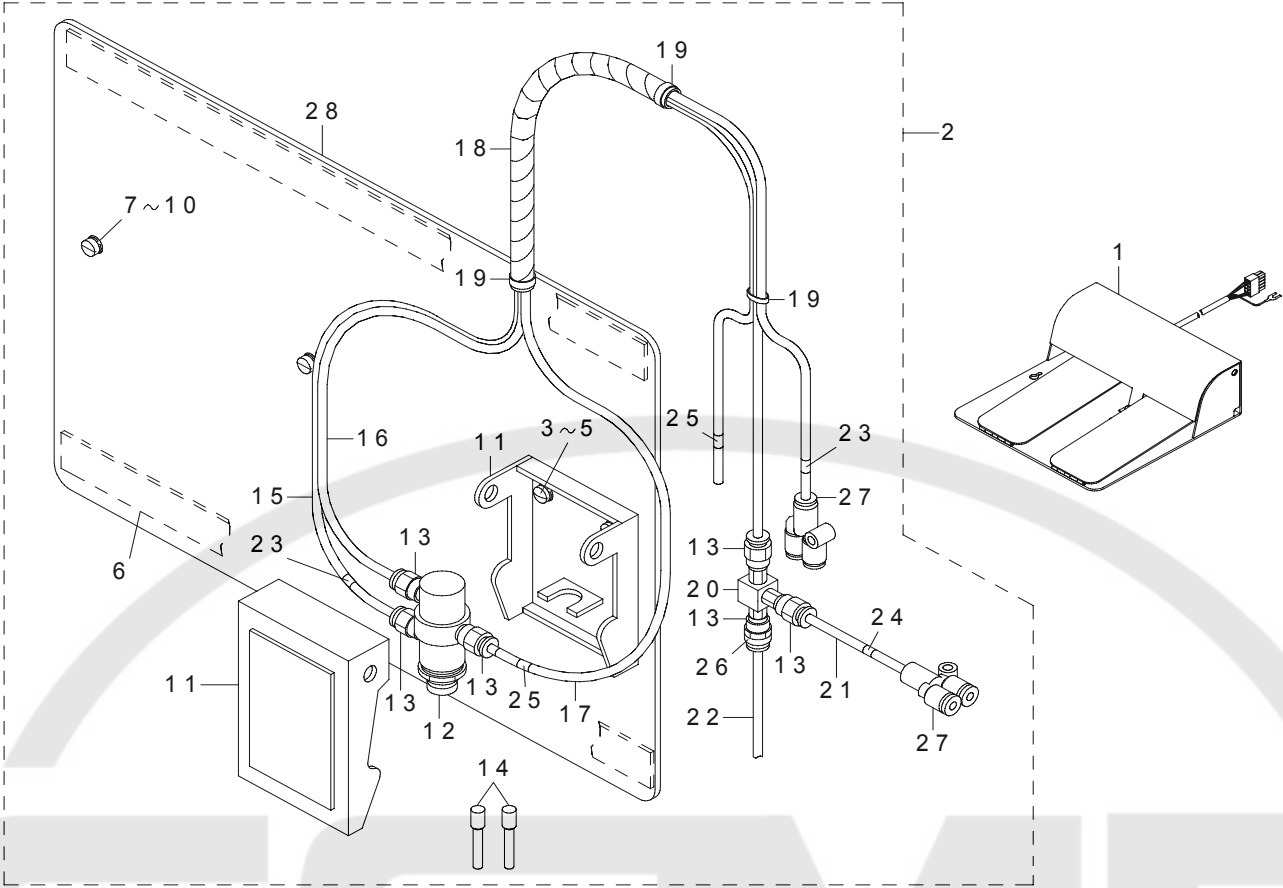
電装配線図



REF.NO	NOTE	PART NO	DESCRIPTION	品 名	Qty
1		400-40230	INT PCB ASM.	I N T 基板組	1
2		401-40986	SENSOR CABLE R ASM.	センサケーブル右組	1
3		401-40984	YARN MOVEMENT SENSOR	糸切れ検知センサ	1
4		401-40987	SENSOR CABLE L ASM.	センサケーブル左組	1
5		401-40984	YARN MOVEMENT SENSOR	糸切れ検知センサ	1
6		401-40989	WIPER SENSOR ASM.	ワイパー戻り検知センサ組	1
7		400-40222	X SENSOR CABLE ASM.	X センサケーブル組	1
8		HD-0005700-0A	PHOTO SENSOR	フォトセンサ	1
9		400-40223	Y SENSOR CABLE ASM.	Y センサケーブル組	1
10		HD-0005700-0A	PHOTO SENSOR	フォトセンサ	1
11		400-40238	PF_SENSOR_CABLE_ASM.	糸切り原点センサケーブル組	1
12		HD-0005700-0A	PHOTO SENSOR	フォトセンサ	1
13		400-40224	TH SENSOR ASM.	糸掴みセンサ組	1
14		400-29633	SAFETY SW CORD ASM.	安全スイッチコード組	1
15		400-40242	STOP SW ASM.	一時停止スイッチ組	1
16		400-40240	IP SENSOR CABLE ASM.	I P センサケーブル組	1
17		HD-0005700-0A	PHOTO SENSOR	フォトセンサ	1
18		401-40981	SENSOR RELAY CABLE ASM.	糸切れ検知センサ中継ケーブル組	1
19		401-45026	MAIN PCB F ASSY	MA I N 基板 F 組	1
20		400-73659	SW RELAY CORD ASM.	SW 中継コード組	1
21		400-33831	PK78 PEDAL SWITCH ASM.	P K 7 8ペダルスイッチ組	1
22		400-33875	PK47 RELAY CABLE ASM.	P K 4 7中継ケーブル組	1
23		GPK-470010AB	3-PEDAL ASM.	3連ペダル組	1
24		400-05726	SDC-MAIN CORD P ASSY	SDC - MA I N コード P 組	1
25		400-05727	SDC-MAIN CORD S ASSY	SDC - MA I N コード S 組	1
26		400-82758	SDC PCB A ASSY	SDC 基板 A 組	1
27		400-05393	FLT-SDC CORD P ASSY	F L T - SDC コード P 組	1
28		400-05394	FLT-SDC CORD S ASSY	F L T - SDC コード S 組	1
29	#01	400-00056	FLT-T PCB A ASSY	F L T - T 基板 A 組	1
30	#02	400-00046	FLT-S PCB A ASSY	F L T - S 基板 A 組	1
31	#03	400-86465	POWER CORD 3P ASSY	電装電源コード3 P 組	1
32	#02	400-86467	POWER CORD 1P ASSY	電装電源コード1 P 組	1
33		400-52937	550W_SERVO_MOTOR	5 5 0 W サーボモータ	1
34		400-81602	POWER SWITCH ASM.	電源スイッチ組	1
35	#05	400-86468	POWER CABLE 1P PLUG ASSY	電源コード1 P プラグ組	1
36	#06	400-86469	POWER CABLE 3P ASSY	電源コード3 P 組	1
37	#04	400-86470	POWER CABLE 1P ASSY	電源コード1 P 組	1
38		400-62368	SUB-MAIN CORD S ASSY	SUB - MA I N コード S 組	1
39		400-62367	SUB-MAIN CORD P ASSY	SUB - MA I N コード P 組	1
40		400-81580	SUB PCB ASSY	SUB 基板組	1
41		400-83865	X MOTOR CABLE ASM.	X モータケーブル組	1
42		400-83870	X ENCODER CABLE ASM.	X エンコーダケーブル組	1
43		400-83866	Y MOTOR CABLE ASM.	Y モータケーブル組	1
44		400-83871	Y ENCODER CABLE ASM.	Y エンコーダケーブル組	1
45		400-83867	TT MOTOR CABLE ASM.	糸切りモータケーブル組	1
46		400-83872	TT ENCODER CABLE ASM.	糸切りエンコーダケーブル組	1
47		400-83868	IP MOTOR CABLE ASM.	中押えモータケーブル組	1
48		400-83873	IP ENCODER CABLE ASM.	中押えエンコーダケーブル組	1
49		400-65566	PANEL CABLE D ASM.	パネルケーブル D 組	1
50		400-97984	SOLENOID VALVE RELAY CABLE ASM.	電磁弁中継ケーブル組	1
51		400-93109	AIR SW CABLE ASM.	エアースイッチケーブル組	1
52		400-81601	AIR RELAY CABLE ASM.	エアー中継ケーブル組	1
53		400-05401	FAN MOTOR ASSY	ファンモーター組	1
54		400-05712	EARTH CODE ASM.	アースコード組	1
55		401-45024	IP-420R PANEL ASSY	I P - 4 2 0 R パネル組	1
56		401-40982	SOLENOID VALVE CORD 1 ASM.	電磁弁コード1組	1
57		400-30951	FILTER_REGULATOR_ASM.	フィルタレギュレータ組	1
58		401-40983	SOLENOID VALVE CORD 2 ASM.	電磁弁コード2組	1
59		400-83869	TH MOTOR CABLE ASM.	糸掴みモータケーブル組	1
60		400-85033	STEPPING MOTOR	ステッピングモータ	1
61		400-71945	STEPPING MOTOR	ステッピングモータ	1
62		400-71945	STEPPING MOTOR	ステッピングモータ	1
63		400-71944	STEPPING MOTOR	ステッピングモータ	1
64		400-85032	STEPPING MOTOR	ステッピングモータ	1
NOTE(注記)		#01....FOR 3-PHASE/1-PHASE		三相／単相用	
		#02....FOR 1-PHASE		単相用	
		#03....FOR 3-PHASE		三相用	
		#04....FOR GENERAL EXPORT		一般輸出用	
		#05....FOR 1-PHASE(100V)		単相 (1 0 0 V) 用	
		#06....FOR 3-PHASE(200V/220V)		三相用 (2 0 0 V / 2 2 0 V)	

24. PEDAL COMPONENTS

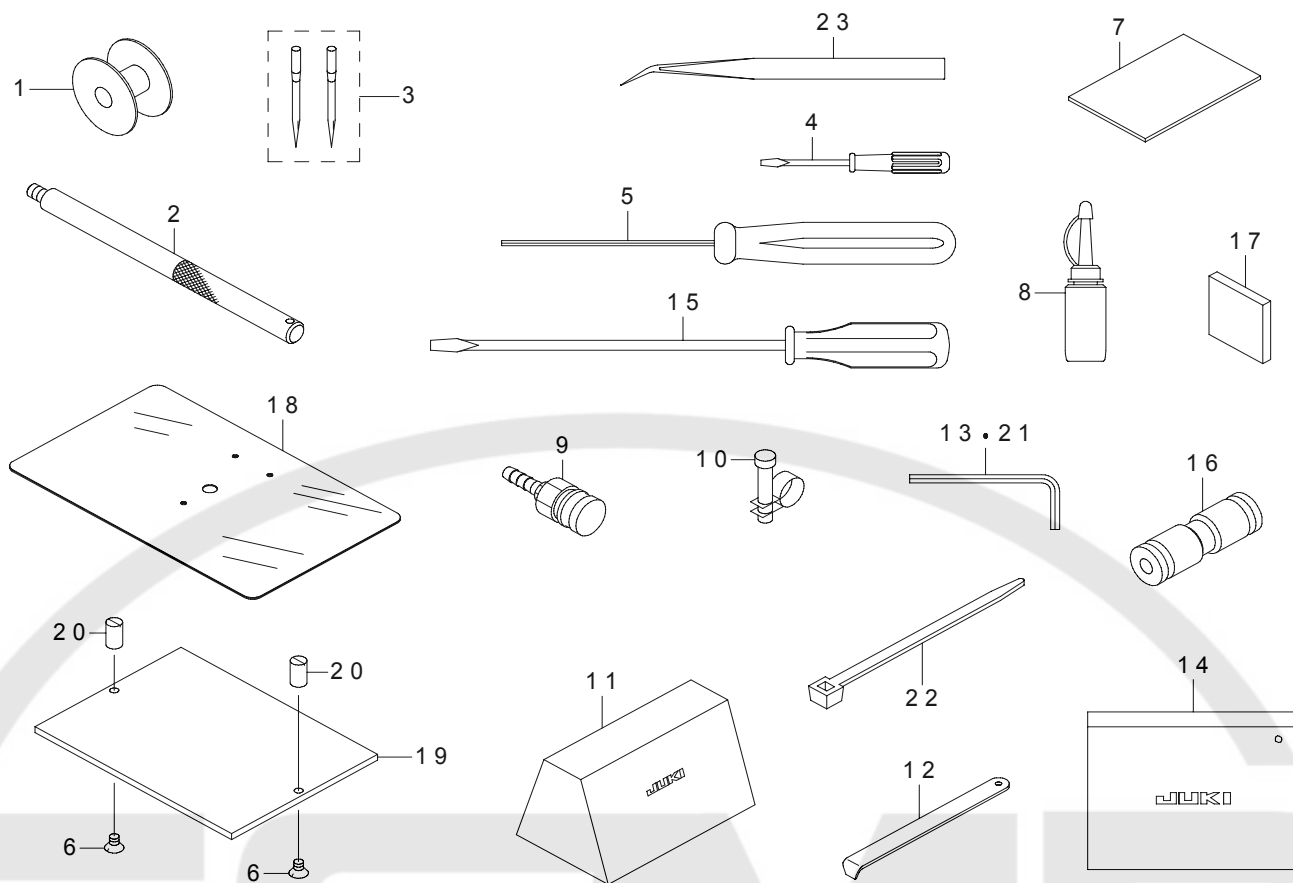
ペダル関係



REF.NO	NOTE	PART NO	DESCRIPTION	品 名	Qty
1		400-33831	PK78 PEDAL SWITCH ASM.	PK 78ペダルスイッチ組	1
2		400-42352	MECHANICAL VALVE UNIT	メカニカルバルブユニット	1
3		WP-0450801-SD	WASHER 4.5X10X0.8	平座金 4. 5 X 10 X 0. 8	(2)
4		WS-0451040-KP	SPRING WASHER 4.5X8.5X1	ばね座金 4. 5 X 8. 5 X 1	(2)
5		SS-7111120-TP	SCREW	丸平ねじ	(2)
6		D8002-D15-A0Y	PEDAL CUSHION	ペダルクッション	(2)
7		SS-6111210-SP	SCREW 11/64-40 L=12	平ねじ 11 / 64 - 40 L = 12	(2)
8		WP-0450801-SD	WASHER 4.5X10X0.8	平座金 4. 5 X 10 X 0. 8	(2)
9		WS-0451040-KP	SPRING WASHER 4.5X8.5X1	ばね座金 4. 5 X 8. 5 X 1	(2)
10		WP-0553216-SD	WASHER	平座金	(2)
11		PX-0200020-00	ACTUATOR	アクチュエーター	(1)
12		PV-0105020-00	AIR VALVE	エアバルブ	(1)
13		PJ-3010405-01	HALF UNION M5 D=4	ワンタッチ継手 M 5 D = 4	(6)
14		PX-5000140-00	PLUG	止め栓	(2)
15		BT-0400251-EB	URETHANE HOSE BLACK	ウレタンホース 黒	(1.9)
16		BT-0400251-EB	URETHANE HOSE BLACK	ウレタンホース 黒	(1.8)
17		BT-0400251-EB	URETHANE HOSE BLACK	ウレタンホース 黒	(1.9)
18		HX-0031400-0A	SPIRAL TUBE	スパイラル チューブ	(0.6)
19		EA-9500B01-00	CABLE BAND	束線バンド	(3)
20		GEP-01013000	VALVE	エキゾスト バルブ	(1)
21		BT-0400251-EB	URETHANE HOSE BLACK	ウレタンホース 黒	(0.1)
22		BT-0400251-EB	URETHANE HOSE BLACK	ウレタンホース 黒	(0.1)
23		180-35204	WIRE MARK (3)	ワイヤーマーク (3)	(2)
24		180-35303	WIRE MARK (4)	ワイヤーマーク (4)	(1)
25		180-35600	WIRE MARK (7)	ワイヤーマーク (7)	(2)
26		180-35709	WIRE MARK (8)	ワイヤーマーク (8)	(1)
27		PJ-3080400-02	QUICK COUPLING	ワンタッチ継手	(2)
28		D8001-D15-A0Y	PEDAL BASE	ペダルベース	(1)

25. ACCESSORIE PART COMPONENTS

付属品関係



REF.NO	NOTE	PART NO	DESCRIPTION	品 名	Qty
1 ☆		B1806-210-D00	BOBBIN	ボビン	1
2		400-44920	HEAD GRIP	頭部グリップ	1
3 ☆		MDP-170B1802	NEEDLE DPZ17#18-2	DPX 17#18-2	1
4		123-47308	SCREW DRIVER (SMALL)	ドライバー (小)	1
5		400-32763	HEXAGONAL DRIVER(1.5)	六角ドライバー (1.5)	1
6		SM-1040650-TP	SCREW	皿ねじ M4 L=6	2
7 ☆		B2564-223-C00	SPONGE	布押え外枠スポンジ	1
8		B9121-220-0A0	OILER (CONTAINING NO.2 OIL)	油差し N.O. 2	1
9		PJ-3095200-01	SOCKET	ハイカプラソケット	1
10		PB-0000100-00	HOSE BAND	ホースバンド	1
11		400-27770	VINYL COVER	頭部ビニールカバー	1
12		B9101-490-000	DRIVER	ドライバー	1
13		B9141-372-000	HEXAGONAL WRENCH LARGE	六角棒スパナ (大)	1
14		B9101-220-0A0	ACCESSORIE BAG	付属品バック	1
15		229-33006	SCREW DRIVER LARGE	ドライバー (大)	1
16		PJ-3030400-02	STRAIGHT UNION	ストレート ユニオン	4
17		400-55573	CF CARD SET AMS210E	AMS-210E コンパクトフラッシュ	1
18		400-33185	COVER SEET	針板補助カバーシート	1
19		400-35094	PLASTIC BLANK_3020	プラスチックブランク (3020)	1
20		400-51836	INSTALLING_PIN	取付けピン	2
21		GCT-02906000	HEXAGONAL SPANNER	六角棒スパナ	1
22		EA-9500B01-00	CABLE BAND	束線バンド	1
23		122-88403	TWEEZERS	ピンセット	1

変更情報リスト

As to the place changed, refer to the corresponding Rev. No.
When previous parts (Obsoleted part) and new parts (Added parts) are
not interchangeable with each other:
In this case, even obsoleted parts (D.) can be ordered with the
obsoleted part number, so select the parts with changed dates and
place your orders.

変更箇所は、該当Rev. No. 版をご参照ください。
部品の互換性がない変更の場合は、削除された品番でも、ご注文できます。

4 0 1 4 2 4 1 7

No. 1648-01 • • • Rev. No.

[illegible]

NUMERICAL INDEX OF PARTS

索引

PART NO 品番	PAGE 頁	REF NO	PART NO 品番	PAGE 頁	REF NO	PART NO 品番	PAGE 頁	REF NO	PART NO 品番	PAGE 頁	REF NO
A1230-500-000-A	10	48	B2421-210-AA0	24	29	CS-100081C-SP	30	25	KX-0000002-10	44	47
BME-01100000	42	21	B2423-280-00A	24	43	CS-1000881-TP	36	57	KX-0000002-30	44	48
BME-03200000	42	23	B2423-280-00B	24	44				MA-0115320-00	42	31
BT-0400251-EB	32	22	B2423-280-00C	24	42	D5124-206-K0K	16	59	MDP-170B1800	12	74
BT-0400251-EB	38	11	B2423-280-00D	24	41	D7133-555-B00	4	33	MDP-170B1802	48	3
BT-0400251-EB	47	15	B2424-210-000	24	28	D8001-D15-A0Y	47	28	MTJ-MS00000S	36	24
BT-0400251-EB	47	16	B2426-210-00B	24	25	D8002-D15-A0Y	47	6	MTS-HJ100003	36	93
BT-0400251-EB	47	17	B2426-210-00D	24	26	D8204-555-D00	36	22	MTS-HJ100003	42	33
BT-0400251-EB	47	21	B2504-221-D00	30	1	EA-9500B01-00	4	44	M3004-511-00A	42	27
BT-0400251-EB	47	22	B2505-221-D00	30	2	EA-9500B01-00	6	44	M3801-476-000	44	9
BT-0600401-EB	38	12	B2513-215-000	34	14	EA-9500B01-00	16	51	M4206-461-000	44	14
BT-0800501-EB	38	13	B2525-223-C00	30	10	EA-9500B01-00	16	58	M9029-580-0A0	44	55
BT-1000651-EB	38	14	B2529-232-000	6	3	EA-9500B01-00	18	44	M9034-580-0A0	42	43
BT-1601001-Z0	38	15	B2534-223-C00	30	12	EA-9500B01-00	26	46			
B1111-215-000	6	1	B2537-221-D00	30	40	EA-9500B01-00	28	47	NM-3040520-SC	44	22
B1115-215-000	6	2	B2539-223-C00	36	82	EA-9500B01-00	44	54	NM-3040520-SC	44	26
B1116-215-000	6	55	B2558-220-000	34	2	EA-9500B01-00	47	19	NM-6030003-SC	8	14
B1131-528-000	12	99	B2560-220-000	34	25	EA-9500B01-00	48	22	NM-6030003-SC	26	48
B1132-223-C00	6	28	B2564-223-C00	48	7	EA-9500B02-00	4	45	NM-6040001-SC	36	40
B1132-521-000	12	91	B2567-215-0A0	34	8	E9567-319-000	44	40	NM-6040001-SC	36	63
B1144-210-000	10	45	B2567-215-000	32	25	E9607-603-000	44	39	NM-6040001-SP	22	43
B1155-221-D00	8	6	B2568-223-C00	32	6				NM-6040001-SP	24	9
B1156-221-D00	8	7	B2576-220-000	34	5	F1012-003-0A0	38	18	NM-6040002-SC	40	25
B1157-215-000	8	13	B2613-215-0A0	34	6				NM-6050001-SE	40	26
B1181-221-D00	8	9	B2613-215-000	22	41	GAF-01007000	10	28	NM-6050001-SP	24	12
B1182-221-D00	8	10	B3107-804-000	22	37	GAT-23301000	30	24	NM-6060001-SC	12	65
B1183-221-D00	8	11	B3112-704-000	22	36	GAW-01502000	36	67	NM-6060001-SC	36	88
B1193-221-D00	8	12	B3114-232-000	2	41	GCT-02906000	48	21	NM-6060003-SC	2	24
B1212-210-D00	10	44	B3120-372-000	4	32	GEP-01013000	47	20	NM-6060003-SC	36	74
B1223-771-000	12	63	B3126-012-000	22	34	GPK-470010AB	46	23	NM-6080001-SC	36	30
B1223-771-000	36	87	B3126-012-000	22	6	G1403-117-000	12	14	NM-6080001-SC	44	13
B1406-526-000	12	5	B3137-527-0A0	22	10	G5151-171-000	36	23	NM-6080002-SC	36	98
B1407-526-000	12	6	B3138-527-000	22	8				NM-6080002-SC	42	38
B1408-180-000	14	32	B3139-527-000	22	13	HA-0058200-00	42	17	NM-6080003-SC	22	50
B1410-526-000	12	17	B3141-527-000	22	7	HD-0005700-0A	16	49	NM-6080003-SC	36	54
B1411-804-A00	18	53	B3142-527-000	22	15	HD-0005700-0A	24	16	NM-6080003-SC	36	73
B1411-804-B00	18	54	B3143-527-000	4	38	HD-0005700-0A	28	33	NM-6080721-SE	38	27
B1411-804-C00	18	55	B3509-210-000	26	41	HD-0005700-0A	46	8	NM-6100001-SD	6	4
B1411-804-D00	18	56	B3509-210-000	4	41	HD-0005700-0A	46	10	NM-6120003-SE	36	11
B1412-526-000	12	10	B3538-112-000	28	38	HD-0005700-0A	46	12	NS-6060220-SH	12	9
B1413-526-000	12	11	B4022-221-D00	32	11	HD-0005700-0A	46	17	NS-6110310-SP	4	30
B1414-526-000	12	12	B4711-220-00C	32	12	HD-0005700-00	28	30	NS-6110310-SP	22	39
B1415-526-000	12	13	B4711-220-00D	32	13	HD-0020400-0A	26	35	NS-6110310-SP	36	45
B1417-526-000	12	20	B4711-220-00G	32	14	HD-0020400-0B	26	36			
B1425-526-000	12	15	B4711-220-00H	36	1	HF-0013031-5S	42	28	PA-0602501-A0	20	1
B1425-526-000	12	72	B8101-221-DA0	36	2	HF-0013050-P0	42	30	PA-1001016-A0	12	77
B1504-210-000	32	4	B8102-221-DA0	36	3	HF-0030002-00	42	29	PA-1001016-A0	38	43
B1513-210-000	2	50	B8103-221-DA0	36	10	HN-0014900-00	44	52	PA-1001020-00	22	49
B1519-026-00G	28	7	B8110-373-N00	36	4	HW-0021802-00	42	15	PA-1001020-00	38	37
B1611-210-00A	14	48	B8150-221-D00	36	19	HX-0005600-0A	24	22	PA-1601017-A0	12	83
B1628-191-B00	36	71	B8171-223-C00	36	20	HX-0006500-0A	42	39	PA-1601017-A0	38	41
B1634-210-D00	14	53	B8202-205-000	6	50	HX-0014700-0J	44	46	PA-1602509-A0	32	9
B1636-581-A00	14	15	B8267-180-000	48	14	HX-0015000-0B	18	65	PA-9000330-00	12	80
B1636-581-B00	14	16	B9101-220-0A0	48	12	HX-0015000-0C	4	40	PA-9000340-00	12	78
B1636-581-C00	14	17	B9101-490-000	36	21	HX-0015000-0D	4	46	PA-9555780-00	12	86
B1636-581-D00	14	18	B9121-012-000	48	8	HX-0015000-0D	16	53	PB-0000100-00	48	10
B1802-180-000	30	22	B9121-220-0A0	48	13	HX-0015000-0D	18	32	PC-0124010-00	32	2
B1806-210-D00	18	43	B9141-372-000	42	24	HX-0015000-0K	4	42	PJ-0460525-03	22	52
B1806-210-D00	48	1	CM-3001000-03	42	20	HX-0015000-0M	4	37	PJ-0460525-03	38	38
B1816-215-P00	24	48	CM-3001004-01	42	41	HX-0023300-0B	32	23	PJ-3010405-01	47	13
B1816-280-000	28	8	CM-3001004-01	4	36	HX-0023300-00	32	24	PJ-3010600-03	38	33
B1816-280-000	32	21	CM-3002000-01	4	2	HX-0030700-0E	4	39	PJ-3010600-04	38	6
B1816-280-000	34	13	CM-3002000-03	42	25	HX-0031400-0A	47	18	PJ-3010800-01	38	19
B1820-210-D00	18	14	CM-3004006-01	42	22	HX-0032600-0K	44	11	PJ-3030400-02	48	16
B1821-210-D00	18	15	CM-3004007-01	4	1	HX-0033900-00	6	49	PJ-3031000-02	38	8
B1822-215-P00	18	16	CM-3012000-01	42	14	HX-0033900-00	42	12	PJ-3040405-04	12	79
B1828-210-DAA	18	42	CM-6001001-01	18	24	HX-0035400-0B	44	29	PJ-3040405-04	20	3
B1847-221-D00	18	52	CQ-2000000-00	12	88	HX-0041000-0A	44	33	PJ-3040405-04	20	9
B2414-280-0A0	24	34	CQ-3030000-00	14	3	HX-0041800-0E	44	44	PJ-3040405-04	38	36
B2415-280-0A0	24	32	CS-079073A-SH	16	11	HX-0051100-00	44	38	PJ-3040405-04	38	40
B2416-280-000	24	31	CS-0800881-TP	16	29	KM-0000004-80	44	24	PJ-3040405-04	38	42
B2417-210-000	24	36	CS-0800881-TP	36	80				PJ-3040405-04	38	44
B2417-280-000	24	38									
B2418-280-000	24	30									

NUMERICAL INDEX OF PARTS

索引

PART NO 品番	PAGE 頁	REF NO	PART NO 品番	PAGE 頁	REF NO	PART NO 品番	PAGE 頁	REF NO	PART NO 品番	PAGE 頁	REF NO
PJ-3040651-01	38	29	SK-3311600-SC	36	26	SM-4030455-SP	18	23	SM-6040802-TP	12	76
PJ-3041053-01	38	5	SK-3311600-SC	36	27	SM-4030601-SN	2	9	SM-6040802-TP	24	51
PJ-3080400-02	38	10	SK-3413201-SE	42	40	SM-4030601-SN	2	36	SM-6040802-TP	28	1
PJ-3080400-02	47	27	SK-3452500-SC	38	17	SM-4040655-SP	2	42	SM-6040802-TP	28	26
PJ-3080600-04	38	9	SK-3452500-SC	38	31	SM-4040655-SP	8	21	SM-6040802-TP	28	41
PJ-3090400-03	38	7	SK-3512001-SE	42	32	SM-4040655-SP	36	44	SM-6040802-TP	28	46
PJ-3095200-01	48	9	SK-3582501-SE	36	55	SM-4040855-SP	2	7	SM-6041002-TP	28	13
PS-0150065-KP	8	15	SL-4030681-SC	42	8	SM-4040855-SP	2	30	SM-6041002-TP	28	14
PS-0150065-KP	34	7	SL-4030681-SC	42	11	SM-4040855-SP	2	32	SM-6041002-TP	28	45
PS-0150065-KP	34	10	SL-4030881-SC	42	13	SM-4040855-SP	2	43	SM-6041150-TP	4	27
PS-0250052-KP	2	66	SL-4030881-SC	44	50	SM-4040855-SP	8	20	SM-6041150-TP	30	41
PS-0400082-KP	36	41	SL-4031091-SC	16	50	SM-4041055-SP	2	5	SM-6041202-TP	2	59
PS-0400142-KH	10	47	SL-4031091-SC	24	17	SM-4041055-SP	2	38	SM-6041202-TP	26	31
PV-0105020-00	47	12	SL-4031091-SC	28	31	SM-4041055-SP	8	23	SM-6041202-TP	26	40
PV-1351290-00	38	28	SL-4031091-SC	28	34	SM-4041055-SP	30	37	SM-6041202-TP	30	43
PV-1553030-00	38	2	SL-4032591-SC	38	32	SM-4041201-SC	40	22	SM-6041402-TP	16	21
PX-0200020-00	47	11	SL-4040681-SC	6	60	SM-4041255-SP	8	33	SM-6041402-TP	28	15
PX-0552020-00	38	4	SL-4040881-SC	44	16	SM-4041255-SP	34	22	SM-6041602-TP	30	34
PX-5000140-00	47	14	SL-4040881-SC	44	18	SM-4041655-SP	8	24	SM-6041802-TP	30	42
PX-5000200-00	12	84	SL-4040881-SC	44	20	SM-4041655-SP	22	42	SM-6043002-TN	38	3
			SL-4040881-SC	44	28	SM-4042055-SP	30	38	SM-6050800-SP	14	68
RC-0100001-KP	36	35	SL-4040881-SC	44	49	SM-4042501-SC	40	23	SM-6050800-SP	30	52
RC-0470611-KP	12	81	SL-4040891-SC	4	34	SM-4050655-SP	8	31	SM-6050800-SP	32	19
RC-0560711-KP	4	21	SL-4040891-SC	6	48	SM-4050655-SP	34	3	SM-6050802-TP	16	45
RC-0560711-KP	12	87	SL-4040891-SC	16	54	SM-4050855-SP	6	46	SM-6050802-TP	36	60
RC-0650811-KP	14	25	SL-4040891-SC	18	51	SM-4051055-SP	2	45	SM-6051000-SP	12	43
RC-3781518-KP	14	20	SL-4040891-SC	18	66	SM-4051255-SP	30	39	SM-6051000-SP	28	18
RE-0200000-K0	26	7	SL-4040891-SC	38	34	SM-4051405-SE	40	24	SM-6051000-SP	32	28
RE-0300000-K0	18	17	SL-4040891-SC	44	7	SM-4051655-SP	24	50	SM-6051002-TP	12	37
RE-0300000-K0	32	15	SL-4040891-SC	44	8	SM-4061255-SP	2	2	SM-6051002-TP	12	54
RE-0320000-K0	32	30	SL-4040891-SC	44	12	SM-5040550-TP	22	45	SM-6051002-TP	16	43
RE-0400000-K0	4	22	SL-4041091-SC	2	13	SM-5040655-SN	4	24	SM-6051002-TP	22	47
RE-0700000-K0	16	35	SL-4041091-SC	2	64	SM-5040855-SN	6	16	SM-6051200-TP	12	56
RE-0800000-K0	10	25	SL-4041091-SC	6	54	SM-6020250-TP	18	48	SM-6051202-TP	12	40
RE-1000000-K0	10	43	SL-4041091-SC	28	42	SM-6020350-SP	26	13	SM-6051202-TP	12	42
RO-0360802-00	22	40	SL-4041091-SC	44	31	SM-6020450-TP	26	37	SM-6051600-SP	28	17
			SL-4041091-SE	42	19	SM-6020460-TP	18	20	SM-6051802-TP	30	36
SB-1080002-00	18	60	SL-4041691-SC	2	14	SM-6020460-TP	18	38	SM-6051802-TP	34	15
SB-1080005-00	16	26	SL-4043591-SC	44	25	SM-6030402-TP	12	32	SM-6052502-TP	2	72
SB-1080005-00	30	27	SL-4051091-SC	38	24	SM-6030450-TP	12	34	SM-6060550-TP	10	27
SB-1080005-00	30	28	SL-6040692-TN	36	69	SM-6030500-SN	2	65	SM-6060800-SP	2	21
SB-1100013-00	30	29	SL-6040892-TN	2	34	SM-6030502-TP	28	27	SM-6060802-TP	34	1
SB-1100024-00	18	3	SL-6040892-TN	20	6	SM-6030600-SP	12	29	SM-6061002-TP	6	56
SB-1100024-00	24	52	SL-6041692-TN	18	63	SM-6030600-SP	12	93	SM-6061202-TN	30	63
SB-1120017-00	18	8	SL-6051092-TN	12	48	SM-6030600-SP	12	97	SM-6061202-TN	36	78
SB-1200009-00	10	1	SL-6052592-TN	10	41	SM-6030602-TP	26	29	SM-6061202-TN	36	90
SB-1200017-00	10	6	SL-6052592-TN	30	35	SM-6030602-TP	26	44	SM-6061202-TP	2	58
SB-1200018-00	10	4	SL-6061692-TN	6	34	SM-6030602-TP	28	11	SM-6061202-TP	6	10
SB-1300002-00	30	30	SL-6061692-TN	36	75	SM-6030802-TP	14	67	SM-6061400-SP	2	22
SB-1300003-00	30	31	SL-6062592-TN	32	26	SM-6030802-TP	28	12	SM-6061402-TP	14	24
SB-3080010-OA	18	33	SL-6083092-TN	44	10	SM-6031202-TN	20	2	SM-6061602-TP	34	19
SB-3080010-OB	18	34	SL-6084092-TN	2	56	SM-6040460-TP	18	61	SM-6061802-TP	16	22
SB-3080010-OC	18	35	SL-9061291-SE	6	25	SM-6040600-SP	12	71	SM-6061802-TP	24	20
SB-3080010-OD	18	36	SL-9061293-SE	36	12	SM-6040602-TP	4	43	SM-6084002-TN	36	94
SB-4080001-00	16	13	SL-9082093-SE	36	13	SM-6040602-TP	12	52	SM-6084002-TN	42	34
SB-4120001-00	30	32	SL-9082093-SE	38	25	SM-6040602-TP	16	56	SM-6086002-TP	36	51
SD-0350156-TP	26	27	SM-1030601-SP	8	19	SM-6040602-TP	18	58	SM-6086002-TP	36	92
SD-0350156-TP	26	47	SM-1030601-SP	10	21	SM-6040602-TP	26	32	SM-6107002-TP	6	5
SD-0380556-TL	12	92	SM-1040650-TP	6	31	SM-6040602-TP	26	42	SM-6450610-TP	6	21
SD-0400266-TP	26	8	SM-1040650-TP	24	3	SM-6040602-TP	28	24	SM-7030450-SC	8	17
SD-0470316-TP	22	38	SM-1040650-TP	48	6	SM-6040602-TP	28	36	SM-7751160-TP	14	51
SD-0600326-TP	36	38	SM-1040800-SP	2	62	SM-6040602-TP	30	33	SM-8030312-TP	12	26
SD-0601406-TP	36	65	SM-1040801-SP	8	18	SM-6040602-TP	30	69	SM-8030612-TP	12	22
SD-0800327-TP	24	11	SM-1040870-TP	2	11	SM-6040650-TP	2	17	SM-8040310-SS	10	30
SD-0800336-TP	14	61	SM-1040870-TP	22	54	SM-6040650-TP	2	48	SM-8040310-SS	10	32
SD-0800337-TP	16	25	SM-1040870-TP	28	16	SM-6040650-TP	6	35	SM-8040412-TP	12	82
SD-0800386-TP	14	35	SM-1040870-TP	34	28	SM-6040650-TP	8	22	SM-8040802-TP	4	26
SD-0800387-TP	16	40	SM-1041400-SP	2	19	SM-6040650-TP	18	29	SM-8050412-TP	12	45
SD-0800407-TP	26	25	SM-1041400-SP	2	61	SM-6040650-TP	24	45	SM-8050412-TP	12	62
SD-0800408-TP	14	38	SM-1041400-SP	22	22	SM-6040650-TP	26	21	SM-8050412-TP	16	12
SD-0800656-TP	14	56	SM-2360110-TP	26	20	SM-6040650-TP	28	39	SM-8050412-TP	16	30
SD-0800746-TP	14	10	SM-3040652-TN	20	13	SM-6040800-SP	14	52	SM-8050412-TP	30	44
SD-1000506-TP	14	37	SM-4020600-SP	26	18	SM-6040802-TP	6	23	SM-8050412-TP	30	45
SD-1002206-TP	14	60	SM-4021201-SC	6	43	SM-6040802-TP	12	50	SM-8050412-TP	36	58
SK-1382501-SE	36	25	SM-4030401-SC	8	16	SM-6040802-TP	12	60	SM-8050412-TP	36	81

NUMERICAL INDEX OF PARTS

索引

PART NO 品番	PAGE 頁	REF NO	PART NO 品番	PAGE 頁	REF NO	PART NO 品番	PAGE 頁	REF NO	PART NO 品番	PAGE 頁	REF NO
SM-8050502-TP	4	25	WP-0450801-SD	8	26	102-32502	12	7	262-60109	4	5
SM-8050512-TP	14	45	WP-0450801-SD	8	27	105-02300	2	35	262-60208	4	6
SM-8050512-TP	34	26	WP-0450801-SD	18	62	105-23702	36	42	262-60307	4	7
SM-8050592-TP	24	2	WP-0450801-SD	28	6	106-97605	22	4	262-60406	4	8
SM-8050592-TP	24	21	WP-0450801-SD	28	32	107-41106	22	26	262-60505	4	9
SM-8050812-TP	30	46	WP-0450801-SD	47	3	110-45101	22	27	262-60604	4	10
SM-8050812-TP	32	18	WP-0450801-SD	47	8	110-72402	4	29	262-60703	4	11
SM-8050812-TP	32	27	WP-0450801-SP	6	22	110-72402	22	28	262-60802	4	12
SM-80606A2-TP	10	50	WP-0450801-SP	6	24	111-55108	36	17	262-61206	4	16
SM-8060602-TP	16	19	WP-0450801-SP	26	2	111-55207	36	18	262-61305	4	17
SM-8060602-TP	30	47	WP-0450826-SC	4	23	111-58300	36	5	262-61503	4	18
SM-8060602-TP	30	48	WP-0450846-SP	14	54	111-58409	36	6	262-61602	4	19
SM-8060610-TP	18	46	WP-0450846-SP	16	57	111-58516	36	7	262-61701	4	20
SM-8060802-TP	30	49	WP-0450846-SP	24	37	112-72408	30	18	265-01858	18	18
SM-8060812-TP	6	6	WP-0482086-SD	18	64	114-27705	20	12			
SM-8060812-TP	10	3	WP-0482086-SD	30	53	114-28505	20	11	400-00046	44	43
SM-8060812-TP	10	34	WP-0482086-SD	30	54	114-28802	38	20	400-00046	46	30
SM-8060812-TP	14	6	WP-0501016-SD	22	20	114-29008	20	8	400-00056	44	19
SM-8060812-TP	14	12	WP-0501016-SD	30	55	114-29008	38	35	400-00056	46	29
SM-8060812-TP	16	16	WP-0520656-SA	6	33	114-29305	20	10	400-03458	44	41
SM-8060812-TP	16	18	WP-0520656-SA	16	38	119-57008	22	29	400-03970	16	46
SM-8060812-TP	16	32	WP-0522016-SH	16	39	122-88403	48	23	400-05393	44	34
SM-8060812-TP	16	34	WP-0522016-SH	36	83	123-47308	48	4	400-05393	46	27
SM-8060812-TP	18	10	WP-0531000-SD	8	32	131-22403	14	23	400-05394	44	35
SM-8060812-TP	18	11	WP-0531000-SD	28	21	131-22452	14	22	400-05394	46	28
SM-8060812-TP	24	14	WP-0531000-SD	28	22	135-08700	6	13	400-05401	44	23
SM-8060812-TP	30	50	WP-0531000-SD	30	67	135-29607	18	26	400-05401	46	53
SM-8060812-TP	30	51	WP-0531000-SD	32	20	138-16855	6	12	400-05706	44	27
SM-8061050-TP	18	50	WP-0531000-SD	32	29	138-88201	36	47	400-05712	4	35
SM-8061212-TP	18	27	WP-0531000-SD	34	4	141-03352	18	39	400-05712	46	54
SM-8061612-TP	12	64	WP-0531001-SC	30	59	141-03907	18	21	400-05726	44	36
SM-8082002-TP	10	52	WP-0531001-SC	40	28	141-04004	18	19	400-05726	46	24
SM-8480652-TP	10	26	WP-0531001-SD	12	38	141-13450	4	31	400-05727	44	37
SM-8480652-TP	10	35	WP-0550800-SP	22	48	141-13468	4	28	400-05727	46	25
SM-8480652-TP	16	10	WP-0553216-SD	47	10	168-70206	36	32	400-06317	18	9
SM-9050850-SP	6	32	WP-0611626-SP	14	9	169-92604	30	19	400-06323	2	54
SM-9051203-CP	8	30	WP-0611626-SP	34	17	170-07402	36	8	400-06484	2	39
SM-9087533-SC	36	16	WP-0612056-SD	6	30	178-33658	36	9	400-06497	6	40
SS-1060210-TP	24	35	WP-0641600-SC	34	20	178-45009	44	30	400-06515	10	29
SS-1110640-TP	14	30	WP-0651001-SC	6	11	180-35204	47	23	400-06516	10	31
SS-4110615-SP	22	19	WP-0651001-SC	24	47	180-35303	47	24	400-06532	10	53
SS-6060410-TP	12	73	WP-0651001-SC	30	64	180-35600	47	25	400-06555	10	17
SS-6090910-SP	14	41	WP-0820516-SP	10	15	180-35709	47	26	400-06561	10	23
SS-6110430-TP	24	40	WP-0820516-SP	22	51				400-06567	18	5
SS-6111210-SP	47	7	WP-0841600-SE	36	28	226-17609	22	11	400-06569	18	6
SS-7090410-SP	24	33	WP-0841601-SC	36	96	226-17708	22	12	400-06576	18	31
SS-7090510-SP	22	16	WP-0841601-SC	42	36	226-17807	22	14	400-06577	18	22
SS-7110740-TP	24	39	WP-0841601-SC	44	42	226-17906	22	35	400-06578	18	45
SS-7111120-TP	47	5	WP-0850002-SP	16	14	226-18201	22	32	400-06666	24	46
SS-7111810-TP	14	42	WP-0850002-SP	36	31	226-18300	22	33	400-06761	26	1
SS-8110410-TP	14	34	WP-0850002-SP	36	52	226-18706	22	5	400-06780	26	11
			WP-0852086-SC	36	95	226-18805	22	9	400-06836	6	61
TA-0550604-R0	14	57	WP-0852086-SC	42	35	226-18904	22	17	400-06840	6	36
TA-0670604-R0	10	18	WP-0871602-SE	38	26	226-18904	22	18	400-10405	2	29
TA-0670604-R0	10	19	WP-1022016-SH	36	59	226-87701	30	20	400-10414	2	63
TA-0750404-R0	14	21	WP-1052001-SC	6	7	226-87701	30	21	400-10415	10	5
TA-0850604-R0	2	23	WP-1221016-SP	14	27	229-01805	4	3	400-10418	10	7
TA-1050604-R0	2	51	WP-1612616-SE	40	27	229-02506	2	4	400-10421	10	20
TA-1100604-R0	2	71	WS-0410002-KN	30	57	229-18304	10	56	400-10422	10	9
TA-1250406-R0	2	25	WS-0451040-KP	47	4	229-33006	48	15	400-10423	10	10
TA-2351004-R0	2	27	WS-0451040-KP	47	9	235-17501	24	4	400-10424	10	11
			WS-0510002-KN	40	29	235-17600	24	5	400-10425	10	12
WP-0320500-SC	26	6	WS-0610002-KP	34	16	235-17709	24	6	400-10426	10	13
WP-0320500-SD	28	19	WS-0610002-KP	36	89	235-17808	24	7	400-10427	10	14
WP-0320501-SD	26	38	WS-0820002-KN	36	15	236-30007	18	25	400-10437	10	36
WP-0320501-SD	26	45	WS-0820002-KN	36	29	236-38109	6	39	400-10438	10	37
WP-0320501-SD	28	20	WS-0820002-KN	36	53	236-38208	6	41	400-10439	10	38
WP-0330501-SB	8	25	WS-0820002-KR	36	97	236-38406	6	42	400-10440	10	39
WP-0430801-SC	30	56	WS-0820002-KR	42	37	260-17707	32	5	400-10443	24	18
WP-0431005-SP	36	64	WS-1020002-KN	6	8	260-23408	32	7	400-10464	18	2
WP-0431005-SP	36	66	WZ-0850302-K0	16	28	262-11904	2	12	400-10471	18	28
WP-0450000-SD	30	60				262-11904	2	20	400-10472	18	30
WP-0450000-SD	30	68	101-08009	10	22	262-21101	6	15	400-10527	26	22
WP-0450000-SD	34	23	101-24204	22	24	262-21200	6	14	400-10528	26	23
WP-0450801-SD	2	44	101-24303	22	25	262-26506	36	46	400-10533	10	33

NUMERICAL INDEX OF PARTS

索引

PART NO 品番	PAGE 頁	REF NO	PART NO 品番	PAGE 頁	REF NO	PART NO 品番	PAGE 頁	REF NO	PART NO 品番	PAGE 頁	REF NO
400-10590	26	10	400-32163	8	3	400-43869	18	1	400-83960	42	10
400-11152	26	24	400-32167	8	8	400-44186	32	1	400-84115	2	31
400-11205	36	62	400-32168	8	2	400-44920	48	2	400-85032	46	64
400-11926	36	39	400-32174	6	20	400-51473	10	46	400-85033	26	30
400-12815	26	19	400-32177	8	28	400-51499	6	18	400-85033	46	60
400-12965	14	19	400-32178	8	29	400-51500	34	18	400-85316	42	26
400-13640	2	53	400-32180	16	17	400-51501	6	51	400-85784	40	12
400-14963	18	40	400-32181	16	23	400-51502	6	19	400-85785	40	6
400-14965	18	49	400-32182	18	67	400-51536	36	91	400-85786	40	17
400-15800	26	5	400-32184	18	59	400-51640	44	51	400-85787	40	2
400-16705	36	72	400-32185	18	57	400-51769	34	27	400-85788	40	16
400-23624	24	13	400-32186	24	15	400-51770	34	21	400-85789	40	15
400-23631	14	49	400-32187	26	26	400-51782	34	29	400-85790	40	14
400-23635	32	8	400-32191	30	58	400-51836	48	20	400-85791	40	13
400-23644	32	3	400-32192	30	3	400-51987	2	40	400-85792	40	7
400-23662	38	23	400-32197	30	7	400-52937	10	40	400-85793	40	5
400-23865	4	13	400-32200	28	43	400-52937	46	33	400-85794	40	4
400-23866	4	14	400-32203	30	9	400-55355	44	4	400-85795	40	3
400-24063	18	7	400-32205	28	3	400-55573	48	17	400-85796	40	20
400-24988	14	29	400-32209	28	37	400-57368	30	4	400-86365	36	43
400-24989	16	24	400-32210	30	13	400-57370	30	5	400-86367	6	29
400-24991	14	40	400-32215	30	16	400-57371	30	6	400-86465	44	32
400-24997	6	9	400-32216	30	17	400-57380	6	52	400-86465	46	31
400-25011	14	13	400-32218	28	25	400-61991	18	41	400-86467	44	45
400-25012	14	5	400-32219	28	9	400-62367	44	57	400-86467	46	32
400-25016	16	31	400-32219	28	10	400-62367	46	39	400-86468	42	42
400-25415	14	8	400-32221	30	23	400-62368	44	3	400-86468	46	35
400-25418	16	33	400-32223	28	40	400-62368	46	38	400-86469	42	44
400-25419	16	48	400-32229	32	16	400-65566	42	46	400-86469	46	36
400-25420	16	44	400-32230	32	17	400-65566	46	49	400-86470	42	45
400-25426	16	27	400-32238	28	23	400-68832	14	66	400-86470	46	37
400-25428	14	11	400-32239	28	4	400-68834	14	28	400-86541	42	5
400-25429	14	26	400-32240	28	35	400-68835	14	7	400-89365	18	13
400-25431	14	59	400-32483	16	6	400-71944	46	63	400-89367	10	16
400-26113	16	41	400-32763	48	5	400-71945	46	61	400-89777	28	2
400-26817	16	4	400-32839	34	11	400-71945	46	62	400-89778	28	44
400-26818	10	24	400-32840	34	12	400-72009	18	4	400-89779	28	5
400-26819	16	9	400-32843	34	24	400-72211	24	19	400-89782	36	85
400-26829	6	57	400-33069	26	39	400-72228	24	10	400-89783	36	84
400-26830	6	58	400-33182	6	37	400-73081	16	47	400-89784	36	86
400-26831	6	59	400-33183	6	38	400-73082	28	28	400-89785	36	76
400-27770	48	11	400-33185	48	18	400-73085	24	24	400-89786	36	48
400-27870	16	37	400-33186	8	5	400-73659	44	53	400-89787	36	49
400-27971	2	37	400-33831	46	21	400-73659	46	20	400-89789	36	37
400-28338	4	4	400-33831	47	1	400-76232	26	16	400-89790	36	36
400-28877	2	28	400-33875	46	22	400-76233	26	3	400-89791	36	56
400-29419	14	36	400-34846	18	12	400-76235	26	4	400-89792	36	50
400-29420	16	5	400-35024	42	47	400-76236	26	12	400-90320	36	14
400-29633	6	45	400-35094	48	19	400-76237	26	9	400-90331	6	17
400-29633	46	14	400-35160	26	34	400-76239	26	14	400-91075	36	61
400-30615	16	15	400-35161	26	28	400-78108	30	8	400-91076	36	68
400-30616	14	62	400-35705	8	4	400-78133	14	43	400-91078	36	34
400-30617	14	4	400-36110	2	55	400-78163	42	2	400-91083	36	77
400-30620	14	31	400-36117	18	37	400-78168	42	9	400-91362	36	79
400-30621	14	55	400-36118	18	47	400-80799	42	3	400-93109	46	51
400-30625	16	1	400-39546	6	27	400-80800	42	4	400-93291	30	11
400-30626	16	2	400-39547	6	26	400-81580	44	56	400-94018	44	5
400-30627	16	3	400-40082	26	43	400-81580	46	40	400-94019	44	6
400-30628	14	63	400-40222	28	29	400-81601	46	52	400-96325	40	21
400-30629	14	64	400-40222	46	7	400-81602	42	16	400-96326	40	19
400-30630	14	65	400-40223	46	9	400-81602	46	34	400-96327	40	18
400-30828	2	8	400-40224	26	33	400-81603	42	18	400-97984	46	50
400-30829	4	15	400-40224	46	13	400-82758	44	17	400-98325	36	33
400-30933	24	23	400-40230	6	47	400-82758	46	26	400-98326	36	70
400-30934	24	27	400-40230	46	1	400-83666	42	7	401-02213	16	20
400-30936	24	1	400-40238	46	11	400-83668	42	6	401-03968	24	49
400-30942	26	17	400-40240	16	52	400-83865	46	41	401-04419	30	26
400-30943	26	15	400-40240	46	16	400-83866	46	43	401-04419	30	61
400-30951	38	22	400-40242	2	33	400-83867	46	45	401-05704	38	30
400-30951	46	57	400-40242	46	15	400-83868	46	47	401-06576	40	10
400-31336	2	52	400-40256	24	8	400-83869	46	59	401-06579	40	11
400-32158	2	1	400-42352	47	2	400-83870	46	42	401-06580	40	9
400-32159	2	26	400-42716	12	89	400-83871	46	44	401-06582	40	8
400-32161	6	53	400-43096	30	62	400-83872	46	46	401-06590	40	1
400-32162	8	1	400-43321	16	55	400-83873	46	48	401-10841	10	51

NUMERICAL INDEX OF PARTS

索引

PART NO 品番	PAGE 頁	REF NO	PART NO 品番	PAGE 頁	REF NO	PART NO 品番	PAGE 頁	REF NO	PART NO 品番	PAGE 頁	REF NO
401-12861	10	49	401-40304	38	16						
401-21230	30	70	401-40305	22	2						
401-21232	30	15	401-40307	38	21						
401-21671	30	14	401-40309	12	95						
401-21766	30	65	401-40310	12	96						
401-21767	30	66	401-40312	16	36						
401-40204	12	75	401-40317	22	30						
401-40205	14	58	401-40319	38	1						
401-40207	2	57	401-40321	12	30						
401-40208	16	8	401-40322	12	31						
401-40210	14	1	401-40324	10	54						
401-40212	2	10	401-40328	10	55						
401-40213	10	8	401-40329	12	2						
401-40214	10	2	401-40332	10	42						
401-40215	12	1	401-40334	12	24						
401-40216	12	35	401-40336	10	58						
401-40217	12	36	401-40981	46	18						
401-40218	10	57	401-40982	46	56						
401-40219	12	3	401-40983	46	58						
401-40220	12	16	401-40984	2	67						
401-40221	12	4	401-40984	46	3						
401-40222	12	8	401-40984	46	5						
401-40223	12	18	401-40986	2	69						
401-40224	12	19	401-40986	46	2						
401-40225	12	21	401-40987	2	70						
401-40226	12	25	401-40987	46	4						
401-40227	12	27	401-40988	2	68						
401-40237	12	39	401-40989	20	4						
401-40239	12	46	401-40989	46	6						
401-40240	12	47	401-41178	2	15						
401-40241	12	44	401-41178	2	18						
401-40242	12	49	401-41179	2	46						
401-40243	12	51	401-41945	2	47						
401-40244	2	6	401-41946	12	90						
401-40246	12	28	401-41947	12	98						
401-40247	12	23	401-41959	12	41						
401-40248	12	55	401-45022	44	1						
401-40249	12	53	401-45023	44	2						
401-40250	12	61	401-45024	42	1						
401-40251	12	57	401-45024	46	55						
401-40252	12	58	401-45026	44	15						
401-40253	12	66	401-45026	46	19						
401-40254	12	69	401-45973	2	73						
401-40255	12	68									
401-40256	12	67									
401-40257	12	59									
401-40258	12	70									
401-40259	12	33									
401-40262	16	7									
401-40263	14	2									
401-40265	14	47									
401-40266	14	69									
401-40267	14	46									
401-40268	14	44									
401-40273	16	42									
401-40274	14	14									
401-40275	14	39									
401-40277	14	50									
401-40278	38	39									
401-40279	20	5									
401-40281	20	14									
401-40283	20	7									
401-40286	22	3									
401-40288	22	21									
401-40289	12	94									
401-40290	22	44									
401-40292	2	49									
401-40293	22	1									
401-40294	22	31									
401-40295	22	23									
401-40296	22	46									
401-40297	22	53									
401-40298	2	16									
401-40300	2	3									
401-40303	2	60									

MEMO



JUKI®

JUKI CORPORATION

SEWING MACHINERY BUSINESS UNIT
2-11-1, TSURUMAKI, TAMA-SHI,
TOKYO, 206-8551, JAPAN
PHONE:(81)42-357-2371
FAX:(81)42-357-2380

Copyright© 2013 JUKI CORPORATION
本書の内容を無断で転載、複写することを
禁止します。
All rights reserved throughout the world.

JUKI 株式会社

〒 206-8551 東京都多摩市鶴牧 2-11-1

縫製機器ユニット

TEL.042-357-2371(ダイヤルイン) FAX.042-357-2380

お問い合わせ、ご相談は

To order or for further
information,
please contact:

※このパーツリストは商品改良のため予告なく変更する事があります。

*The description covered in this parts list is subject to change for improvement of the commodity without notice.

※このパーツリストは 2013 年 10 月現在の商品仕様で編集したものです。

*This parts list is edited in accordance with the product specifications as of October 2013.

Printed in Japan